


ST2	 GR Cartotecnica *****	GR Cartotecnica s.r.l. Via Francesca, 2264 – 51036 Larciano (PT) Tel.: 057384460 email: quality@grcartotecnica.it Cod. Fisc. e Part. IVA 01418130470	<b>SCHEDA TECNICA</b> Scatole Porta Torta	REV.00	10/01/17	E.S.
				REV.04	27/05/22	A.P.
				REV.05	29/06/22	A.P.

## DESCRIZIONE ARTICOLO

Scatole Porta Torta, realizzati nelle varianti specificate in elenco che segue.

- Cartoncino teso GC2. Interno neutro. Esterno **non plastificato** e stampato nelle finiture: *Bianco Verniciato - Damascato Bianco - Spatolato Oro - Spatolato Verde - Spatolato Rosa - Bianco naturale - Bio Avana - Marrone - Damascato Blu - Bordeaux 202C - Nero Verniciato - Beige.*
- Cartoncino teso GC2. Interno neutro. Esterno stampato nelle finiture *Crema - Bianco - Verde – Cachemire*, successivamente **plastificato** con film in polipropilene (PP) trasparente.
- Cartoncino teso GC2. Interno neutro. Esterno **plastificato** con film in poliestere (PET) di colore: *Argento - Oro - Nero.*
- Cartoncino teso GC2. Interno neutro. Esterno non plastificato finitura *“Damascato Bianco – Misure Speciali”*

## ETICHETTA - SMALTIMENTO

Posizionata sull'imballo primario contiene le informazioni sulla tipologia del prodotto, rintracciabilità dei lotti ed etichettatura ambientale.

Componente	Descrizione	Identificativo materiale	Smaltimento
Articolo	Scatola Porta Torta <b>non plastificata</b>	PAP 21	Raccolta CARTA
Articolo	Scatola Porta Torta <b>plastificata</b>	C/PAP 81	Raccolta CARTA
Imballo primario	Blister/Film termoretrato	LDPE 4	Raccolta PLASTICA
Imballo secondario	Scatola da imballo	PAP 20	Raccolta CARTA
Imballo terziario	Pallet	FOR 50	Raccolta LEGNO

## NORME D'USO, STOCCAGGIO E TRASPORTO:


- Per le norme d'uso estese, fare riferimento alle relative Dichiarazione di Conformità MOCA; Parti di prodotto idonee al contatto alimentare;
- Articolo non idoneo all'utilizzo in forno tradizionale o microonde. È consentito l'utilizzo a basse temperature coerentemente con la tipologia e la durata dell'alimento contenuto;
- Per lo stoccaggio, conservare in un ambiente fresco (max 40 °C), asciutto, ventilato, privo di polveri ed igienicamente idoneo. Evitare l'esposizione diretta alla luce solare e agli agenti atmosferici.
- Rimuovere gli imballi al momento dell'uso, non adoperando utensili o macchinari abrasivi che possano compromettere l'integrità delle superfici.

## NOTE:

- Le dimensioni sono espresse in **cm**;
- I pesi sono espressi in **Kg**;
- I pesi hanno una tolleranza del **±5%**;
- Le dimensioni dei pallet sono pari a L1:**80cm** L2:**120cm** Hmax:**190cm**;

## SOMMARIO:

Bianco Verniciato (Pag. 2) - Damascato Bianco (Pag. 3) - Spatolato Oro (Pag. 4) - Spatolato Verde (Pag. 5) - Spatolato Rosa (Pag. 6) - Bianco naturale (Pag. 7) - Bio Avana (Pag. 8) - Marrone (Pag. 9) - Damascato Blu (Pag. 10) - Rosso (Pag. 11) - Bordeaux 202C (Pag. 12) - Nero Verniciato (Pag. 13) - Beige (Pag. 14) - Crema (Pag. 15) - Bianco (Pag. 16) - Verde (Pag. 17) - Cachemire (Pag. 18) - Argento (Pag. 19) - Oro (Pag. 20) - Nero (Pag. 21) - Damascato Bianco MISURE SPECIALI (Pag. 22).

ST2		<b>GR Cartotecnica s.r.l.</b> Via Francesca, 2264 - 51036 Larciano (PT) Tel.: 057384460 email: quality@grcartotecnica.it Cod. Fisc. e Part. IVA 01418130470	<b>SCHEDA TECNICA</b> Scatole Porta Torta	REV.00	10/01/17	E.S.
				REV.04	27/05/22	A.P.
				REV.05	29/06/22	A.P.

## BIANCO VERNICIATO


### DATI DIMENSIONALI

COD. ART.	DESCRIZIONE	EAN 13	EAN 14	L1	L2	L3	PESO
72.056	SC. P.TORTA BIANCO VERNICIATO CM.19x19	8056736789605	18056736789602	19	19	7	0,048
72.057	SC. P.TORTA BIANCO VERNICIATO CM.21x21	8056736789612	18056736789619	21	21	7	0,058
72.058	SC. P.TORTA BIANCO VERNICIATO CM.23x23	8056736789629	18056736789626	23	23	7	0,063
72.059	SC. P.TORTA BIANCO VERNICIATO CM.25x25	8056736789636	18056736789633	25	25	7	0,076
72.060	SC. P.TORTA BIANCO VERNICIATO CM.27x27	8056736789643	18056736789640	27	27	7	0,088
72.061	SC. P.TORTA BIANCO VERNICIATO CM.29x29	8056736789650	18056736789657	29	29	7	0,102
72.062	SC. P.TORTA BIANCO VERNICIATO CM.31x31	8056736789667	18056736789664	31	31	7	0,116
72.063	SC. P.TORTA BIANCO VERNICIATO CM.33x33	8056736789674	18056736789671	33	33	7	0,125
72.064	SC. P.TORTA BIANCO VERNICIATO CM.36x36	8056736789681	18056736789688	36	36	7	0,157
72.066	SC. P.TORTA BIANCO VERNICIATO CM.39x39	8054392283819	18054392283816	39	39	7	0,168
72.068	SC. P.TORTA BIANCO VERNICIATO CM.41x41	8056736789711	18056736789718	41	41	7	0,208
72.069	SC. P.TORTA BIANCO VERNICIATO CM.43x43	8056736789728	18056736789725	43	43	7	0,220
72.070	SC. P.TORTA BIANCO VERNICIATO CM.45x45	8056736789735	18056736789732	45	45	7	0,243
72.071	SC. P.TORTA BIANCO VERNICIATO CM.50x50	8056736789742	18056736789749	50	50	7	0,274
72.074	SC. P.TORTA BIANCO VERNICIATO CM.18x38	8056736789773	18056736789770	18	38	7	0,083
72.075	SC. P.TORTA BIANCO VERNICIATO CM.31x42	8056736789780	18056736789787	31	42	10	0,169
72.076	SC. P.TORTA BIANCO VERNICIATO CM.41x51	8056736789797	18056736789794	41	51	10	0,249
72.077	SC. P.TORTA BIANCO VERNICIATO CM.45x55	8054392280139	18054392280136	45	55	10	0,310
72.078	SC. P.TORTA BIANCO VERNICIATO CM.18x31	8054392281778	18054392281775	18	31	7	0,071

## BIANCO VERNICIATO

### CONFEZIONAMENTO E CONAI

COD. ART.	DESCRIZIONE	pz/ box	box/ plt	pz/ plt	PESO PLT NETTO	PESO PLT LORDO	FASCIA CONAI
72.056	SC. P.TORTA BIANCO VERNICIATO CM.19x19	100	60	6000	288	339	Base - A - Monomateriale
72.057	SC. P.TORTA BIANCO VERNICIATO CM.21x21	100	60	6000	348	399	Base - A - Monomateriale
72.058	SC. P.TORTA BIANCO VERNICIATO CM.23x23	100	60	6000	378	430	Base - A - Monomateriale
72.059	SC. P.TORTA BIANCO VERNICIATO CM.25x25	100	36	3600	274	318	Base - A - Monomateriale
72.060	SC. P.TORTA BIANCO VERNICIATO CM.27x27	100	36	3600	317	363	Base - A - Monomateriale
72.061	SC. P.TORTA BIANCO VERNICIATO CM.29x29	100	30	3000	306	348	Base - A - Monomateriale
72.062	SC. P.TORTA BIANCO VERNICIATO CM.31x31	100	25	2500	290	331	Base - A - Monomateriale
72.063	SC. P.TORTA BIANCO VERNICIATO CM.33x33	100	25	2500	313	357	Base - A - Monomateriale
72.064	SC. P.TORTA BIANCO VERNICIATO CM.36x36	100	25	2500	393	436	Base - A - Monomateriale
72.066	SC. P.TORTA BIANCO VERNICIATO CM.39x39	100	16	1600	269	309	Base - A - Monomateriale
72.068	SC. P.TORTA BIANCO VERNICIATO CM.41x41	50	28	1400	291	333	Base - A - Monomateriale
72.069	SC. P.TORTA BIANCO VERNICIATO CM.43x43	50	24	1200	264	304	Base - A - Monomateriale
72.070	SC. P.TORTA BIANCO VERNICIATO CM.45x45	50	24	1200	292	333	Base - A - Monomateriale
72.071	SC. P.TORTA BIANCO VERNICIATO CM.50x50	50	18	900	247	285	Base - A - Monomateriale
72.074	SC. P.TORTA BIANCO VERNICIATO CM.18x38	100	36	3600	299	345	Base - A - Monomateriale
72.075	SC. P.TORTA BIANCO VERNICIATO CM.31x42	100	25	2500	423	467	Base - A - Monomateriale
72.076	SC. P.TORTA BIANCO VERNICIATO CM.41x51	50	28	1400	349	391	Base - A - Monomateriale
72.077	SC. P.TORTA BIANCO VERNICIATO CM.45x55	50	28	1400	434	478	Base - A - Monomateriale
72.078	SC. P.TORTA BIANCO VERNICIATO CM.18x31	100	36	3600	256	302	Base - A - Monomateriale

ST2		<b>GR Cartotecnica s.r.l.</b> Via Francesca, 2264 - 51036 Larciano (PT) Tel.: 057384460 email: quality@grcartotecnica.it Cod. Fisc. e Part. IVA 01418130470	<b>SCHEDA TECNICA</b> Scatole Porta Torta	REV.00	10/01/17	E.S.
				REV.04	27/05/22	A.P.
				REV.05	29/06/22	A.P.

## DAMASCATO BIANCO


### DATI DIMENSIONALI

COD. ART.	DESCRIZIONE	EAN 13	EAN 14	L1	L2	L3	PESO
60.201	SC. P.TORTA DAMASCATA BIANCA CM.19x19X7	8033532681067	18033532681064	19	19	7	0,047
60.202	SC. P.TORTA DAMASCATA BIANCA CM.21x21X7	8033532681074	18033532681071	21	21	7	0,060
60.203	SC. P.TORTA DAMASCATA BIANCA CM.23x23X7	8033532681081	18033532681088	23	23	7	0,067
60.204	SC. P.TORTA DAMASCATA BIANCA CM.25x25X7	8033532681098	18033532681095	25	25	7	0,077
60.205	SC. P.TORTA DAMASCATA BIANCA CM.27x27X7	8033532681104	18033532681101	27	27	7	0,086
60.206	SC. P.TORTA DAMASCATA BIANCA CM.29x29X7	8033532681111	18033532681118	29	29	7	0,100
60.207	SC. P.TORTA DAMASCATA BIANCA CM.31x31X7	8033532681128	18033532681125	31	31	7	0,110
60.208	SC. P.TORTA DAMASCATA BIANCA CM.33x33X7	8033532681135	18033532681132	33	33	7	0,120
60.209	SC. P.TORTA DAMASCATA BIANCA CM.36x36X7	8054392285202	18054392285209	36	36	7	0,155
60.211	SC. P.TORTA DAMASCATA BIANCA CM.39x39X7	8033532681166	18033532681163	39	39	7	0,190
60.213	SC. P.TORTA DAMASCATA BIANCA CM.41x41X7	8033532681180	18033532681187	41	41	7	0,208
60.214	SC. P.TORTA DAMASCATA BIANCA CM.43x43X7	8033532681197	18033532681194	43	43	7	0,210
60.215	SC. P.TORTA DAMASCATA BIANCA CM.45x45X7	8033532681203	18033532681200	45	45	7	0,228
60.216	SC. P.TORTA DAMASCATA BIANCA CM.50x50X7	8033532681210	18033532681217	50	50	7	0,272
60.277	SC. P.TORTA DAMASCATA BIANCA CM.18x31X7	8034125013050	18034125013057	18	31	7	0,200
60.278	SC. P.TORTA DAMASCATA BIANCA CM.18x38X7	8034125012145	18034125012142	18	38	7	0,086
60.286	SC. P.TORTA RET. DAM. BIANCA CM.31x42X10	8033532684426	18033532684423	31	42	10	0,162
60.287	SC. P.TORTA RET. DAM. BIANCA CM.41x51X10	8033532684433	18033532684430	41	51	10	0,245
60.288	SC. P.TORTA RET. DAM. BIANCA CM.45x55X10	8033532684440	18033532684447	45	55	10	0,296

## DAMASCATO BIANCO

### CONFEZIONAMENTO E CONAI

COD. ART.	DESCRIZIONE	pz/ box	box/ plt	pz/ plt	PESO PLT NETTO	PESO PLT LORDO	FASCIA CONAI
60.201	SC. P.TORTA DAMASCATA BIANCA CM.19x19X7	100	60	6000	283	334	Base - A - Monomateriale
60.202	SC. P.TORTA DAMASCATA BIANCA CM.21x21X7	100	60	6000	358	409	Base - A - Monomateriale
60.203	SC. P.TORTA DAMASCATA BIANCA CM.23x23X7	100	52	5200	346	394	Base - A - Monomateriale
60.204	SC. P.TORTA DAMASCATA BIANCA CM.25x25X7	100	36	3600	279	323	Base - A - Monomateriale
60.205	SC. P.TORTA DAMASCATA BIANCA CM.27x27X7	100	36	3600	308	354	Base - A - Monomateriale
60.206	SC. P.TORTA DAMASCATA BIANCA CM.29x29X7	100	30	3000	301	343	Base - A - Monomateriale
60.207	SC. P.TORTA DAMASCATA BIANCA CM.31x31X7	100	25	2500	275	316	Base - A - Monomateriale
60.208	SC. P.TORTA DAMASCATA BIANCA CM.33x33X7	100	25	2500	301	345	Base - A - Monomateriale
60.209	SC. P.TORTA DAMASCATA BIANCA CM.36x36X7	100	25	2500	388	431	Base - A - Monomateriale
60.211	SC. P.TORTA DAMASCATA BIANCA CM.39x39X7	100	16	1600	304	344	Base - A - Monomateriale
60.213	SC. P.TORTA DAMASCATA BIANCA CM.41x41X7	50	28	1400	292	334	Base - A - Monomateriale
60.214	SC. P.TORTA DAMASCATA BIANCA CM.43x43X7	50	24	1200	252	292	Base - A - Monomateriale
60.215	SC. P.TORTA DAMASCATA BIANCA CM.45x45X7	50	24	1200	274	315	Base - A - Monomateriale
60.216	SC. P.TORTA DAMASCATA BIANCA CM.50x50X7	50	18	900	245	283	Base - A - Monomateriale
60.277	SC. P.TORTA DAMASCATA BIANCA CM.18x31X7	100	36	3600	720	766	Base - A - Monomateriale
60.278	SC. P.TORTA DAMASCATA BIANCA CM.18x38X7	100	36	3600	309	355	Base - A - Monomateriale
60.286	SC. P.TORTA RET. DAM. BIANCA CM.31x42X10	100	25	2500	406	450	Base - A - Monomateriale
60.287	SC. P.TORTA RET. DAM. BIANCA CM.41x51X10	50	28	1400	343	385	Base - A - Monomateriale
60.288	SC. P.TORTA RET. DAM. BIANCA CM.45x55X10	50	28	1400	415	459	Base - A - Monomateriale

ST2		<b>GR Cartotecnica s.r.l.</b> Via Francesca, 2264 - 51036 Larciano (PT) Tel.: 057384460 email: quality@grcartotecnica.it Cod. Fisc. e Part. IVA 01418130470	<b>SCHEDA TECNICA</b> Scatole Porta Torta	REV.00	10/01/17	E.S.
				REV.04	27/05/22	A.P.
				REV.05	29/06/22	A.P.

## SPATOLATO ORO


### DATI DIMENSIONALI

COD. ART.	DESCRIZIONE	EAN 13	EAN 14	L1	L2	L3	PESO
60.443	P.TORTA SPAT.ORO INT.NEUTRO CM.19x19x7	8033532684969	18033532684966	19	19	7	0,042
60.444	P.TORTA SPAT.ORO INT.NEUTRO CM.21x21x7	8033532684976	18033532684973	21	21	7	0,058
60.445	P.TORTA SPAT.ORO INT.NEUTRO CM.23x23x7	8033532684983	18033532684980	23	23	7	0,066
60.446	P.TORTA SPAT.ORO INT.NEUTRO CM.25x25x7	8033532684990	18033532684997	25	25	7	0,077
60.447	P.TORTA SPAT.ORO INT.NEUTRO CM.27x27x7	8033532685003	18033532685000	27	27	7	0,090
60.448	P.TORTA SPAT.ORO INT.NEUTRO CM.29x29x7	8033532685010	18033532685017	29	29	7	0,096
60.449	P.TORTA SPAT.ORO INT.NEUTRO CM.31x31x7	8033532685027	18033532685024	31	31	7	0,102
60.450	P.TORTA SPAT.ORO INT.NEUTRO CM.33x33x7	8033532685034	18033532685031	33	33	7	0,122
60.451	P.TORTA SPAT.ORO INT.NEUTRO CM.36x36x7	8033532685041	18033532685048	36	36	7	0,158
60.453	P.TORTA SPAT.ORO INT.NEUTRO CM.39x39x7	8033532685065	18033532685062	39	39	7	0,182
60.455	P.TORTA SPAT.ORO INT.NEUTRO CM.41x41x7	8033532685089	18033532685086	41	41	7	0,204
60.456	P.TORTA SPAT.ORO INT.NEUTRO CM.43x43x7	8033532685096	18033532685093	43	43	7	0,205
60.457	P.TORTA SPAT.ORO INT.NEUTRO CM.45x45x7	8033532685102	18033532685109	45	45	7	0,227
60.458	P.TORTA SPAT.ORO INT.NEUTRO CM.50x50x7	8033532685119	18033532685116	50	50	7	0,272
60.460	P.TORTA SPAT.ORO INT.NEUTRO CM.31x42x10	8033532685140	18033532685147	31	42	10	0,167
60.461	P.TORTA SPAT.ORO INT.NEUTRO CM.41x51x10	8033532685157	18033532685154	41	51	10	0,240
60.462	P.TORTA SPAT.ORO INT.NEUTRO CM.45x55x10	8033532685164	18033532685161	45	55	10	0,291
60.489	SC. P.TORTA SPAT.ORO INT.NEUTRO CM.18x31	8034125013210	18034125013217	18	31	7	0,071
60.490	SC. P.TORTA SPAT.ORO INT.NEUTRO CM.18x38	8034125011438	18034125011435	18	38	7	0,081

## SPATOLATO ORO

### CONFEZIONAMENTO E CONAI

COD. ART.	DESCRIZIONE	pz/ box	box/ plt	pz/ plt	PESO PLT NETTO	PESO PLT LORDO	FASCIA CONAI
60.443	P.TORTA SPAT.ORO INT.NEUTRO CM.19x19x7	100	60	6000	252	303	Base - A - Monomateriale
60.444	P.TORTA SPAT.ORO INT.NEUTRO CM.21x21x7	100	60	6000	348	399	Base - A - Monomateriale
60.445	P.TORTA SPAT.ORO INT.NEUTRO CM.23x23x7	100	52	5200	343	391	Base - A - Monomateriale
60.446	P.TORTA SPAT.ORO INT.NEUTRO CM.25x25x7	100	36	3600	277	321	Base - A - Monomateriale
60.447	P.TORTA SPAT.ORO INT.NEUTRO CM.27x27x7	100	36	3600	324	370	Base - A - Monomateriale
60.448	P.TORTA SPAT.ORO INT.NEUTRO CM.29x29x7	100	30	3000	288	330	Base - A - Monomateriale
60.449	P.TORTA SPAT.ORO INT.NEUTRO CM.31x31x7	100	25	2500	255	296	Base - A - Monomateriale
60.450	P.TORTA SPAT.ORO INT.NEUTRO CM.33x33x7	100	25	2500	305	349	Base - A - Monomateriale
60.451	P.TORTA SPAT.ORO INT.NEUTRO CM.36x36x7	100	25	2500	395	438	Base - A - Monomateriale
60.453	P.TORTA SPAT.ORO INT.NEUTRO CM.39x39x7	100	16	1600	291	331	Base - A - Monomateriale
60.455	P.TORTA SPAT.ORO INT.NEUTRO CM.41x41x7	50	28	1400	286	328	Base - A - Monomateriale
60.456	P.TORTA SPAT.ORO INT.NEUTRO CM.43x43x7	50	24	1200	246	286	Base - A - Monomateriale
60.457	P.TORTA SPAT.ORO INT.NEUTRO CM.45x45x7	50	26	1300	295	313	Base - A - Monomateriale
60.458	P.TORTA SPAT.ORO INT.NEUTRO CM.50x50x7	50	18	9000	245	283	Base - A - Monomateriale
60.460	P.TORTA SPAT.ORO INT.NEUTRO CM.31x42x10	100	25	2500	418	462	Base - A - Monomateriale
60.461	P.TORTA SPAT.ORO INT.NEUTRO CM.41x51x10	50	28	1400	336	378	Base - A - Monomateriale
60.462	P.TORTA SPAT.ORO INT.NEUTRO CM.45x55x10	50	28	1400	407	451	Base - A - Monomateriale
60.489	SC. P.TORTA SPAT.ORO INT.NEUTRO CM.18x31	100	36	3600	256	302	Base - A - Monomateriale
60.490	SC. P.TORTA SPAT.ORO INT.NEUTRO CM.18x38	100	36	3600	292	338	Base - A - Monomateriale

ST2		<b>GR Cartotecnica s.r.l.</b> Via Francesca, 2264 - 51036 Larciano (PT) Tel.: 057384460 email: quality@grcartotecnica.it Cod. Fisc. e Part. IVA 01418130470	<b>SCHEDA TECNICA</b> Scatole Porta Torta	REV.00	10/01/17	E.S.
				REV.04	27/05/22	A.P.
				REV.05	29/06/22	A.P.

## SPATOLATO VERDE


### DATI DIMENSIONALI

COD. ART.	DESCRIZIONE	EAN 13	EAN 14	L1	L2	L3	PESO
60.241	SC. P.TORTA SPATOLATA VERDE CM.19x19X7	8033532681388	18033532681385	19	19	7	0,045
60.242	SC. P.TORTA SPATOLATA VERDE CM.21x21X7	8033532681395	18033532681392	21	21	7	0,060
60.243	SC. P.TORTA SPATOLATA VERDE CM.23x23X7	8033532681401	18033532681408	23	23	7	0,066
60.244	SC. P.TORTA SPATOLATA VERDE CM.25x25X7	8033532681418	18033532681415	25	25	7	0,078
60.245	SC. P.TORTA SPATOLATA VERDE CM.27x27X7	8033532681425	18033532681422	27	27	7	0,087
60.246	SC. P.TORTA SPATOLATA VERDE CM.29x29X7	8033532681432	18033532681439	29	29	7	0,098
60.247	SC. P.TORTA SPATOLATA VERDE CM.31x31X7	8033532681449	18033532681446	31	31	7	0,106
60.248	SC. P.TORTA SPATOLATA VERDE CM.33x33X7	8033532681456	18033532681453	33	33	7	0,118
60.249	SC. P.TORTA SPATOLATA VERDE CM.36x36X7	8033532681463	18033532681460	36	36	7	0,155
60.251	SC. P.TORTA SPATOLATA VERDE CM.39x39X7	8033532681487	18033532681484	39	39	7	0,179
60.253	SC. P.TORTA SPATOLATA VERDE CM.41x41X7	8033532681500	18033532681507	41	41	7	0,200
60.254	SC. P.TORTA SPATOLATA VERDE CM.43x43X7	8033532681517	18033532681514	43	43	7	0,207
60.255	SC. P.TORTA SPATOLATA VERDE CM.45x45X7	8033532681524	18033532681521	45	45	7	0,210
60.256	SC. P.TORTA SPATOLATA VERDE CM.50x50X7	8033532681531	18033532681538	50	50	7	0,272
60.297	SC. P.TORTA RET. SPAT.VERDE CM.31x42X10	8033532684310	18033532684317	31	42	10	0,165
60.298	SC. P.TORTA RET. SPAT.VERDE CM.41x51X10	8033532684327	18033532684324	41	51	10	0,244
60.299	SC. P.TORTA RET. SPAT.VERDE CM.45x55X10	8033532684334	18033532684331	45	55	10	0,282
60.315	SC. P.TORTA RET. SPAT.VERDE CM.18x31X7	8034125013142	18034125013149	18	31	7	0,071
60.316	SC. P.TORTA RET. SPAT.VERDE CM.18x38X7	8034125013159	18034125013156	18	38	7	0,086

## SPATOLATO VERDE

### CONFEZIONAMENTO E CONAI

COD. ART.	DESCRIZIONE	pz/ box	box/ plt	pz/ plt	PESO PLT NETTO	PESO PLT LORDO	FASCIA CONAI
60.241	SC. P.TORTA SPATOLATA VERDE CM.19x19X7	100	60	6000	268	319	Base - A - Monomateriale
60.242	SC. P.TORTA SPATOLATA VERDE CM.21x21X7	100	60	6000	360	411	Base - A - Monomateriale
60.243	SC. P.TORTA SPATOLATA VERDE CM.23x23X7	100	52	5200	345	393	Base - A - Monomateriale
60.244	SC. P.TORTA SPATOLATA VERDE CM.25x25X7	100	36	3600	282	326	Base - A - Monomateriale
60.245	SC. P.TORTA SPATOLATA VERDE CM.27x27X7	100	36	3600	312	358	Base - A - Monomateriale
60.246	SC. P.TORTA SPATOLATA VERDE CM.29x29X7	100	30	3000	294	336	Base - A - Monomateriale
60.247	SC. P.TORTA SPATOLATA VERDE CM.31x31X7	100	25	2500	265	306	Base - A - Monomateriale
60.248	SC. P.TORTA SPATOLATA VERDE CM.33x33X7	100	25	2500	296	340	Base - A - Monomateriale
60.249	SC. P.TORTA SPATOLATA VERDE CM.36x36X7	100	25	2500	388	431	Base - A - Monomateriale
60.251	SC. P.TORTA SPATOLATA VERDE CM.39x39X7	100	16	1600	287	327	Base - A - Monomateriale
60.253	SC. P.TORTA SPATOLATA VERDE CM.41x41X7	50	28	1400	281	323	Base - A - Monomateriale
60.254	SC. P.TORTA SPATOLATA VERDE CM.43x43X7	50	24	1200	249	289	Base - A - Monomateriale
60.255	SC. P.TORTA SPATOLATA VERDE CM.45x45X7	50	24	1200	252	293	Base - A - Monomateriale
60.256	SC. P.TORTA SPATOLATA VERDE CM.50x50X7	50	18	9000	245	283	Base - A - Monomateriale
60.297	SC. P.TORTA RET. SPAT.VERDE CM.31x42X10	100	25	2500	412	456	Base - A - Monomateriale
60.298	SC. P.TORTA RET. SPAT.VERDE CM.41x51X10	50	28	1400	342	384	Base - A - Monomateriale
60.299	SC. P.TORTA RET. SPAT.VERDE CM.45x55X10	50	28	1400	395	439	Base - A - Monomateriale
60.315	SC. P.TORTA RET. SPAT.VERDE CM.18x31X7	100	36	3600	256	302	Base - A - Monomateriale
60.316	SC. P.TORTA RET. SPAT.VERDE CM.18x38X7	100	36	3600	309	355	Base - A - Monomateriale

ST2		<b>GR Cartotecnica s.r.l.</b> Via Francesca, 2264 - 51036 Larciano (PT) Tel.: 057384460 email: quality@grcartotecnica.it Cod. Fisc. e Part. IVA 01418130470	<b>SCHEDA TECNICA</b> Scatole Porta Torta	REV.00	10/01/17	E.S.
				REV.04	27/05/22	A.P.
				REV.05	29/06/22	A.P.

## SPATOLATO ROSA


### DATI DIMENSIONALI

COD. ART.	DESCRIZIONE	EAN 13	EAN 14	L1	L2	L3	PESO
60.221	SC. P.TORTA SPATOLATA ROSA CM.19x19X7	8033532681227	18033532681224	19	19	7	0,040
60.222	SC. P.TORTA SPATOLATA ROSA CM.21x21X7	8033532681234	18033532681231	21	21	7	0,060
60.223	SC. P.TORTA SPATOLATA ROSA CM.23x23X7	8033532681241	18033532681248	23	23	7	0,070
60.224	SC. P.TORTA SPATOLATA ROSA CM.25x25X7	8033532681258	18033532681255	25	25	7	0,080
60.225	SC. P.TORTA SPATOLATA ROSA CM.27x27X7	8033532681265	18033532681262	27	27	7	0,090
60.226	SC. P.TORTA SPATOLATA ROSA CM.29x29x7	8033532681272	18033532681279	29	29	7	0,100
60.227	SC. P.TORTA SPATOLATA ROSA CM.31x31X7	8033532681289	18033532681286	31	31	7	0,110
60.228	SC. P.TORTA SPATOLATA ROSA CM.33x33X7	8033532681296	18033532681293	33	33	7	0,120
60.229	SC. P.TORTA SPATOLATA ROSA CM.36x36X7	8033532681302	18033532681309	36	36	7	0,160
60.231	SC. P.TORTA SPATOLATA ROSA CM.39x39X7	8033532681326	18033532681323	39	39	7	0,180
60.233	SC. P.TORTA SPATOLATA ROSA CM.41x41X7	8033532681340	18033532681347	41	41	7	0,200
60.234	SC. P.TORTA SPATOLATA ROSA CM.43x43X7	8033532681357	18033532681354	43	43	7	0,210
60.235	SC. P.TORTA SPATOLATA ROSA CM.45x45X7	8033532681364	18033532681361	45	45	7	0,210
60.236	SC. P.TORTA SPATOLATA ROSA CM.50x50X7	8033532681371	18033532681378	50	50	7	0,270
60.329	SC. P.TORTA RET. SPAT.ROSA CM.31x42X10	8033532681760	18033532681767	31	42	10	0,165
60.330	SC. P.TORTA RET. SPAT.ROSA CM.41x51X10	8033532681777	18033532681774	41	51	10	0,244
60.331	SC. P.TORTA RET. SPAT.ROSA CM.45x55X10	8033532681784	18033532681781	45	55	10	0,282
60.382	SC. P.TORTA SPAT. ROSA CM.18x38X7	8034125013128	18034125013125	18	38	7	0,086
60.383	SC. P.TORTA SPAT. ROSA CM.18x31X7	8034125013135	18034125013132	18	31	7	0,071

## SPATOLATO ROSA

### CONFEZIONAMENTO E CONAI

COD. ART.	DESCRIZIONE	pz/ box	box/ plt	pz/ plt	PESO PLT NETTO	PESO PLT LORDO	FASCIA CONAI
60.221	SC. P.TORTA SPATOLATA ROSA CM.19x19X7	25	60	6000	240	291	Base - A - Monomateriale
60.222	SC. P.TORTA SPATOLATA ROSA CM.21x21X7	25	60	6000	360	411	Base - A - Monomateriale
60.223	SC. P.TORTA SPATOLATA ROSA CM.23x23X7	25	52	5200	364	412	Base - A - Monomateriale
60.224	SC. P.TORTA SPATOLATA ROSA CM.25x25X7	25	36	3600	288	332	Base - A - Monomateriale
60.225	SC. P.TORTA SPATOLATA ROSA CM.27x27X7	25	36	3600	324	370	Base - A - Monomateriale
60.226	SC. P.TORTA SPATOLATA ROSA CM.29x29x7	25	30	3000	300	342	Base - A - Monomateriale
60.227	SC. P.TORTA SPATOLATA ROSA CM.31x31X7	25	25	2500	275	316	Base - A - Monomateriale
60.228	SC. P.TORTA SPATOLATA ROSA CM.33x33X7	25	25	2500	300	344	Base - A - Monomateriale
60.229	SC. P.TORTA SPATOLATA ROSA CM.36x36X7	25	25	2500	400	443	Base - A - Monomateriale
60.231	SC. P.TORTA SPATOLATA ROSA CM.39x39X7	25	16	1600	288	328	Base - A - Monomateriale
60.233	SC. P.TORTA SPATOLATA ROSA CM.41x41X7	25	28	1400	280	322	Base - A - Monomateriale
60.234	SC. P.TORTA SPATOLATA ROSA CM.43x43X7	25	24	1200	252	292	Base - A - Monomateriale
60.235	SC. P.TORTA SPATOLATA ROSA CM.45x45X7	25	24	1200	252	293	Base - A - Monomateriale
60.236	SC. P.TORTA SPATOLATA ROSA CM.50x50X7	25	18	900	243	282	Base - A - Monomateriale
60.329	SC. P.TORTA RET. SPAT.ROSA CM.31x42X10	25	25	2500	413	457	Base - A - Monomateriale
60.330	SC. P.TORTA RET. SPAT.ROSA CM.41x51X10	25	28	1400	342	384	Base - A - Monomateriale
60.331	SC. P.TORTA RET. SPAT.ROSA CM.45x55X10	25	28	1400	395	439	Base - A - Monomateriale
60.382	SC. P.TORTA SPAT. ROSA CM.18x38X7	25	36	3600	310	356	Base - A - Monomateriale
60.383	SC. P.TORTA SPAT. ROSA CM.18x31X7	25	36	3600	256	302	Base - A - Monomateriale

ST2	 GR Cartotecnica *****	GR Cartotecnica s.r.l. Via Francesca, 2264 - 51036 Larciano (PT) Tel.: 057384460 email: quality@grcartotecnica.it Cod. Fisc. e Part. IVA 01418130470	<b>SCHEDA TECNICA</b> Scatole Porta Torta	REV.00	10/01/17	E.S.
				REV.04	27/05/22	A.P.
				REV.05	29/06/22	A.P.

## BIANCO NATURALE


### DATI DIMENSIONALI

COD. ART.	DESCRIZIONE	EAN 13	EAN 14	L1	L2	L3	PESO
60.041	SCATOLA PORTA TORTA BIANCA CM.19x19X7	8033532680435	18033532680432	19	19	7	0,047
60.042	SCATOLA PORTA TORTA BIANCA CM.21x21X7	8033532680442	18033532680449	21	21	7	0,060
60.043	SCATOLA PORTA TORTA BIANCA CM.23x23X7	8033532680459	18033532680456	23	23	7	0,067
60.044	SCATOLA PORTA TORTA BIANCA CM.25x25X7	8033532680466	18033532680463	25	25	7	0,077
60.045	SCATOLA PORTA TORTA BIANCA CM.27x27X7	8033532680473	18033532680470	27	27	7	0,086
60.046	SCATOLA PORTA TORTA BIANCA CM.29x29X7	8033532680480	18033532680487	29	29	7	0,100
60.047	SCATOLA PORTA TORTA BIANCA CM.31x31X7	8033532680497	18033532680494	31	31	7	0,110
60.048	SCATOLA PORTA TORTA BIANCA CM.33x33X7	8033532680503	18033532680500	33	33	7	0,120
60.049	SCATOLA PORTA TORTA BIANCA CM.36x36X7	8033532680510	18033532680517	36	36	7	0,155
60.051	SCATOLA PORTA TORTA BIANCA CM.39x39X7	8033532680534	18033532680531	39	39	7	0,190
60.053	SCATOLA PORTA TORTA BIANCA CM.41x41X7	8033532680558	18033532680555	41	41	7	0,208
60.054	SCATOLA PORTA TORTA BIANCA CM.43x43X7	8033532680565	18033532680562	43	43	7	0,210
60.055	SCATOLA PORTA TORTA BIANCA CM.45x45X7	8033532680572	18033532680579	45	45	7	0,228
60.056	SCATOLA PORTA TORTA BIANCA CM.50x50X7	8033532680589	18033532680586	50	50	7	0,272
60.309	SC. P.TORTA RETTANG. BIANCA CM.31x42X10	8033532684655	18033532684652	31	42	10	0,162
60.310	SC. P.TORTA RETTANG. BIANCA CM.41x51X10	8033532684662	18033532684669	41	51	10	0,254
60.311	SC. P.TORTA RETTANG. BIANCA CM.45x55X10	8033532684679	18033532684676	45	55	10	0,296
60.312	SC. P.TORTA BIANCA CM.18x31X7	8034125019564	18034125019561	18	31	7	0,071
60.313	SC. P.TORTA RETTANG. BIANCA CM.18x38X7	8034125017782	18034125017789	18	38	7	0,083

## BIANCO NATURALE

### CONFEZIONAMENTO E CONAI

COD. ART.	DESCRIZIONE	pz/ box	box/ plt	pz/ plt	PESO PLT NETTO	PESO PLT LORDO	FASCIA CONAI
60.041	SCATOLA PORTA TORTA BIANCA CM.19x19X7	100	60	6000	283	334	Base - A - Monomateriale
60.042	SCATOLA PORTA TORTA BIANCA CM.21x21X7	100	60	6000	358	408	Base - A - Monomateriale
60.043	SCATOLA PORTA TORTA BIANCA CM.23x23X7	100	52	5200	346	394	Base - A - Monomateriale
60.044	SCATOLA PORTA TORTA BIANCA CM.25x25X7	100	36	3600	279	323	Base - A - Monomateriale
60.045	SCATOLA PORTA TORTA BIANCA CM.27x27X7	100	36	3600	308	354	Base - A - Monomateriale
60.046	SCATOLA PORTA TORTA BIANCA CM.29x29X7	100	30	3000	301	343	Base - A - Monomateriale
60.047	SCATOLA PORTA TORTA BIANCA CM.31x31X7	100	25	2500	275	316	Base - A - Monomateriale
60.048	SCATOLA PORTA TORTA BIANCA CM.33x33X7	100	25	2500	301	345	Base - A - Monomateriale
60.049	SCATOLA PORTA TORTA BIANCA CM.36x36X7	100	25	2500	388	431	Base - A - Monomateriale
60.051	SCATOLA PORTA TORTA BIANCA CM.39x39X7	100	16	1600	304	344	Base - A - Monomateriale
60.053	SCATOLA PORTA TORTA BIANCA CM.41x41X7	50	28	1400	292	333	Base - A - Monomateriale
60.054	SCATOLA PORTA TORTA BIANCA CM.43x43X7	50	24	1200	252	292	Base - A - Monomateriale
60.055	SCATOLA PORTA TORTA BIANCA CM.45x45X7	50	24	1200	274	315	Base - A - Monomateriale
60.056	SCATOLA PORTA TORTA BIANCA CM.50x50X7	50	18	900	245	283	Base - A - Monomateriale
60.309	SC. P.TORTA RETTANG. BIANCA CM.31x42X10	100	25	2500	406	450	Base - A - Monomateriale
60.310	SC. P.TORTA RETTANG. BIANCA CM.41x51X10	50	28	1400	356	398	Base - A - Monomateriale
60.311	SC. P.TORTA RETTANG. BIANCA CM.45x55X10	50	28	1400	415	459	Base - A - Monomateriale
60.312	SC. P.TORTA BIANCA CM.18x31X7	100	36	3600	256	303	Base - A - Monomateriale
60.313	SC. P.TORTA RETTANG. BIANCA CM.18x38X7	100	36	3600	300	346	Base - A - Monomateriale

ST2		<b>GR Cartotecnica s.r.l.</b> Via Francesca, 2264 – 51036 Larciano (PT) Tel.: 057384460 email: quality@grcartotecnica.it Cod. Fisc. e Part. IVA 01418130470	<b>SCHEDA TECNICA</b> Scatole Porta Torta	REV.00	10/01/17	E.S.
				REV.04	27/05/22	A.P.
				REV.05	29/06/22	A.P.

## BIO AVANA

### DATI DIMENSIONALI


COD. ART.	DESCRIZIONE	EAN 13	EAN 14	L1	L2	L3	PESO
62.600	SC. P.TORTA BIO AVANA CM.19x19X7	8054392285646	18054392285643	19	19	7	0,047
62.601	SC. P.TORTA BIO AVANA CM.21x21X7	8054392285653	18054392285650	21	21	7	0,061
62.602	SC. P.TORTA BIO AVANA CM.23x23X7	8054392285660	18054392285667	23	23	7	0,064
62.603	SC. P.TORTA BIO AVANA CM.25x25X7	8054392285677	18054392285674	25	25	7	0,073
62.604	SC. P.TORTA BIO AVANA CM.27x27X7	8054392285684	18054392285681	27	27	7	0,094
62.605	SC. P.TORTA BIO AVANA CM.29x29X7	8054392285691	18054392285698	29	29	7	0,097
62.606	SC. P.TORTA BIO AVANA CM.31x31X7	8054392285707	18054392285704	31	31	7	0,104
62.607	SC. P.TORTA BIO AVANA CM.33x33X7	8054392285714	18054392285711	33	33	7	0,119
62.608	SC. P.TORTA BIO AVANA CM.36x36X7	8054392287428	18054392287425	36	36	7	0,159
62.618	SC. P.TORTA BIO AVANA CM.18x38X7	8054392289798	18054392289795	18	38	7	0,089
62.619	SC. P.TORTA BIO AVANA CM.18x31X7	8054392289828	18054392289825	18	31	7	0,074
62.620	SC. P.TORTA BIO AVANA CM.39x39X7	8051732860488	18051732860485	39	39	7	0,187
62.621	SC.PORTA TORTA BIO AVANA 41X41	8051732862123	18051732862120	41	41	7	0,208
62.622	SC. P.TORTA BIO AVANA CM.43x43X7	8051732862130	18051732862137	43	43	7	0,219
62.213	SC. P.TORTA BIO AVANA CM.45x45X7	8051732862147	18051732862144	45	45	7	0,241
62.624	SC. P.TORTA BIO AVANA CM.50x50X7	8051732862154	18051732862151	50	50	7	0,286
62.625	SC. P.TORTA RET. BIO AVANA CM.31x42X10H	8051732862161	18051732862168	31	42	10	0,162
62.626	SC. P.TORTA RET. BIO AVANA CM.41x51X10	8051732862178	18051732862175	41	51	10	0,258
62.627	SC. P.TORTA RET. BIO AVANA CM.45x55X10	8051732862185	18051732862182	45	55	10	0,305

## BIO AVANA

### CONFEZIONAMENTO E CONAI

COD. ART.	DESCRIZIONE	pz/ box	box/ plt	pz/ plt	PESO PLT NETTO	PESO PLT LORDO	FASCIA CONAI
62.600	SC. P.TORTA BIO AVANA CM.19x19X7	100	60	6000	284	335	Base - A - Monomateriale
62.601	SC. P.TORTA BIO AVANA CM.21x21X7	100	60	6000	365	416	Base - A - Monomateriale
62.602	SC. P.TORTA BIO AVANA CM.23x23X7	100	52	5200	331	380	Base - A - Monomateriale
62.603	SC. P.TORTA BIO AVANA CM.25x25X7	100	36	3600	264	308	Base - A - Monomateriale
62.604	SC. P.TORTA BIO AVANA CM.27x27X7	100	36	3600	339	385	Base - A - Monomateriale
62.605	SC. P.TORTA BIO AVANA CM.29x29X7	100	30	3000	291	333	Base - A - Monomateriale
62.606	SC. P.TORTA BIO AVANA CM.31x31X7	100	25	2500	261	301	Base - A - Monomateriale
62.607	SC. P.TORTA BIO AVANA CM.33x33X7	100	25	2500	297	341	Base - A - Monomateriale
62.608	SC. P.TORTA BIO AVANA CM.36x36X7	100	25	2500	397	440	Base - A - Monomateriale
62.618	SC. P.TORTA BIO AVANA CM.18x38X7	100	36	3600	321	367	Base - A - Monomateriale
62.619	SC. P.TORTA BIO AVANA CM.18x31X7	100	36	3600	267	313	Base - A - Monomateriale
62.620	SC. P.TORTA BIO AVANA CM.39x39X7	100	16	1600	299	339	Base - A - Monomateriale
62.621	SC.PORTA TORTA BIO AVANA 41X41	50	28	1400	292	333	Base - A - Monomateriale
62.622	SC. P.TORTA BIO AVANA CM.43x43X7	50	24	1200	263	303	Base - A - Monomateriale
62.213	SC. P.TORTA BIO AVANA CM.45x45X7	50	24	1200	289	330	Base - A - Monomateriale
62.624	SC. P.TORTA BIO AVANA CM.50x50X7	50	18	900	258	296	Base - A - Monomateriale
62.625	SC. P.TORTA RET. BIO AVANA CM.31x42X10H	100	25	2500	406	450	Base - A - Monomateriale
62.626	SC. P.TORTA RET. BIO AVANA CM.41x51X10	50	28	1400	362	404	Base - A - Monomateriale
62.627	SC. P.TORTA RET. BIO AVANA CM.45x55X10	50	28	1400	427	471	Base - A - Monomateriale




ST2	 GR Cartotecnica *****	<b>GR Cartotecnica s.r.l.</b> Via Francesca, 2264 - 51036 Larciano (PT) Tel.: 057384460 email: quality@grcartotecnica.it Cod. Fisc. e Part. IVA 01418130470	<b>SCHEDA TECNICA</b> Scatole Porta Torta	REV.00	10/01/17	E.S.
				REV.04	27/05/22	A.P.
				REV.05	29/06/22	A.P.

**MARRONE**  
**DATI DIMENSIONALI**

COD. ART.	DESCRIZIONE	EAN 13	EAN 14	L1	L2	L3	PESO
60.120	SCATOLA PORTA TORTA MARRONE CM.19x19X7	8033532686208	18033532686205	19	19	7	0,042
60.121	SCATOLA PORTA TORTA MARRONE CM.21x21X7	8033532686215	18033532686212	21	21	7	0,061
60.122	SCATOLA PORTA TORTA MARRONE CM.23x23X7	8033532686222	18033532686229	23	23	7	0,069
60.123	SCATOLA PORTA TORTA MARRONE CM.25x25X7	8033532686239	18033532686236	25	25	7	0,078
60.124	SCATOLA PORTA TORTA MARRONE CM.27x27X7	8033532686246	18033532686243	27	27	7	0,096
60.125	SCATOLA PORTA TORTA MARRONE CM.29x29X7	8033532686253	18033532686250	29	29	7	0,099
60.126	SCATOLA PORTA TORTA MARRONE CM.31x31X7	8033532686260	18033532686267	31	31	7	0,114
60.127	SCATOLA PORTA TORTA MARRONE CM.33x33X7	8033532686277	18033532686274	33	33	7	0,120
60.128	SCATOLA PORTA TORTA MARRONE CM.36x36X7	8033532686284	18033532686281	36	36	7	0,158
60.130	SCATOLA PORTA TORTA MARRONE CM.39x39X7	8033532686307	18033532686304	39	39	7	0,209
60.132	SCATOLA PORTA TORTA MARRONE CM.41x41X7	8033532686321	18033532686328	41	41	7	0,202
60.133	SCATOLA PORTA TORTA MARRONE CM.43x43X7	8033532686338	18033532686335	43	43	7	0,214
60.134	SCATOLA PORTA TORTA MARRONE CM.45x45X7	8033532686345	18033532686342	45	45	7	0,234
60.135	SCATOLA PORTA TORTA MARRONE CM.50x50X7	8033532686352	18033532686359	50	50	7	0,272
61.788	SC. P.TORTA RET. MARRONE CM.31x42X10	8033532685195	18033532685192	31	42	10	0,173
61.789	SC. P.TORTA RET. MARRONE CM.41x51X10	8033532685201	18033532685208	41	51	10	0,254
61.790	SC. P.TORTA RET. MARRONE CM.45x55X10	8033532685416	18033532685413	45	55	10	0,311
61.794	SC. P.TORTA RET. MARRONE CM.18x31X7	8034125016495	18034125016492	18	31	7	0,080
61.795	SC. P.TORTA RET. MARRONE CM.18x38X7	8034125016501	18034125016508	18	38	7	0,093

**MARRONE**  
**CONFEZIONAMENTO E CONAI**

COD. ART.	DESCRIZIONE	pz/ box	box/ plt	pz/ plt	PESO PLT NETTO	PESO PLT LORDO	FASCIA CONAI
60.120	SCATOLA PORTA TORTA MARRONE CM.19x19X7	100	60	6000	254	305	Base - A - Monomateriale
60.121	SCATOLA PORTA TORTA MARRONE CM.21x21X7	100	60	6000	365	416	Base - A - Monomateriale
60.122	SCATOLA PORTA TORTA MARRONE CM.23x23X7	100	52	5200	358	406	Base - A - Monomateriale
60.123	SCATOLA PORTA TORTA MARRONE CM.25x25X7	100	36	3600	280	325	Base - A - Monomateriale
60.124	SCATOLA PORTA TORTA MARRONE CM.27x27X7	100	36	3600	346	392	Base - A - Monomateriale
60.125	SCATOLA PORTA TORTA MARRONE CM.29x29X7	100	30	3000	296	338	Base - A - Monomateriale
60.126	SCATOLA PORTA TORTA MARRONE CM.31x31X7	100	25	2500	286	326	Base - A - Monomateriale
60.127	SCATOLA PORTA TORTA MARRONE CM.33x33X7	100	25	2500	300	344	Base - A - Monomateriale
60.128	SCATOLA PORTA TORTA MARRONE CM.36x36X7	100	25	2500	395	438	Base - A - Monomateriale
60.130	SCATOLA PORTA TORTA MARRONE CM.39x39X7	100	16	1600	334	374	Base - A - Monomateriale
60.132	SCATOLA PORTA TORTA MARRONE CM.41x41X7	50	28	1400	283	324	Base - A - Monomateriale
60.133	SCATOLA PORTA TORTA MARRONE CM.43x43X7	50	24	1200	257	297	Base - A - Monomateriale
60.134	SCATOLA PORTA TORTA MARRONE CM.45x45X7	50	24	1200	281	322	Base - A - Monomateriale
60.135	SCATOLA PORTA TORTA MARRONE CM.50x50X7	50	18	900	245	283	Base - A - Monomateriale
61.788	SC. P.TORTA RET. MARRONE CM.31x42X10	100	25	2500	433	477	Base - A - Monomateriale
61.789	SC. P.TORTA RET. MARRONE CM.41x51X10	50	28	1400	356	398	Base - A - Monomateriale
61.790	SC. P.TORTA RET. MARRONE CM.45x55X10	50	28	1400	435	479	Base - A - Monomateriale
61.794	SC. P.TORTA RET. MARRONE CM.18x31X7	100	36	3600	289	336	Base - A - Monomateriale
61.795	SC. P.TORTA RET. MARRONE CM.18x38X7	100	36	3600	336	382	Base - A - Monomateriale

ST2	 GR Cartotecnica *****	GR Cartotecnica s.r.l. Via Francesca, 2264 - 51036 Larciano (PT) Tel.: 057384460 email: quality@grcartotecnica.it Cod. Fisc. e Part. IVA 01418130470	<b>SCHEDA TECNICA</b> Scatole Porta Torta	REV.00	10/01/17	E.S.
				REV.04	27/05/22	A.P.
				REV.05	29/06/22	A.P.

## DAMASCATO BLU


### DATI DIMENSIONALI

COD. ART.	DESCRIZIONE	EAN 13	EAN 14	L1	L2	L3	PESO
60.001	SCATOLA PORTA TORTA DAM.BLU CM.19x19X7	8033532680114	18033532680111	19	19	7	0,047
60.002	SCATOLA PORTA TORTA DAM.BLU CM.21x21X7	8033532680121	18033532680128	21	21	7	0,057
60.003	SCATOLA PORTA TORTA DAM.BLU CM.23x23X7	8033532680138	18033532680135	23	23	7	0,066
60.004	SCATOLA PORTA TORTA DAM.BLU CM.25x25X7	8033532680145	18033532680142	25	25	7	0,080
60.005	SCATOLA PORTA TORTA DAM.BLU CM.27x27X7	8033532680152	18033532680159	27	27	7	0,088
60.006	SCATOLA PORTA TORTA DAM.BLU CM.29x29X7	8033532680169	18033532680166	29	29	7	0,102
60.007	SCATOLA PORTA TORTA DAM.BLU CM.31x31X7	8033532680176	18033532680173	31	31	7	0,109
60.008	SCATOLA PORTA TORTA DAM.BLU CM.33x33X7	8033532680183	18033532680180	33	33	7	0,120
60.009	SCATOLA PORTA TORTA DAM.BLU CM.36x36X7	8033532680190	18033532680197	36	36	7	0,157
60.011	SCATOLA PORTA TORTA DAM.BLU CM.39x39X7	8033532680213	18033532680210	39	39	7	0,190
60.013	SCATOLA PORTA TORTA DAM.BLU CM.41x41X7	8033532680237	18033532680234	41	41	7	0,208
60.014	SCATOLA PORTA TORTA DAM.BLU CM.43x43X7	8033532680244	18033532680241	43	43	7	0,211
60.015	SCATOLA PORTA TORTA DAM.BLU CM.45x45X7	8033532680251	18033532680258	45	45	7	0,233
60.016	SCATOLA PORTA TORTA DAM.BLU CM.50x50X7	8033532680268	18033532680265	50	50	7	0,272
60.339	SC. P.TORTA RET. DAM.BLU CM.31x42X10	8033532681869	18033532681866	31	42	10	0,173
60.340	SC. P.TORTA RET. DAM.BLU CM.41x51X10	8033532681876	18033532681873	41	51	10	0,244
60.341	SC. P.TORTA RET. DAM.BLU CM.45x55X10	8033532681883	18033532681880	45	55	10	0,288
61.450	P.TORTA DAMASCATA BLU CM.18x31x7	8034125013074	18034125013071	18	31	7	0,078
61.451	P.TORTA DAMASCATA BLU CM.18x38x7	8034125013067	18034125013064	18	38	7	0,086

## DAMASCATO BLU

### CONFEZIONAMENTO E CONAI

COD. ART.	DESCRIZIONE	pz/ box	box/ plt	pz/ plt	PESO PLT NETTO	PESO PLT LORDO	FASCIA CONAI
60.001	SCATOLA PORTA TORTA DAM.BLU CM.19x19X7	100	60	6000	283	334	Base - A - Monomateriale
60.002	SCATOLA PORTA TORTA DAM.BLU CM.21x21X7	100	60	6000	342	393	Base - A - Monomateriale
60.003	SCATOLA PORTA TORTA DAM.BLU CM.23x23X7	100	52	5200	342	391	Base - A - Monomateriale
60.004	SCATOLA PORTA TORTA DAM.BLU CM.25x25X7	100	36	3600	287	331	Base - A - Monomateriale
60.005	SCATOLA PORTA TORTA DAM.BLU CM.27x27X7	100	36	3600	317	363	Base - A - Monomateriale
60.006	SCATOLA PORTA TORTA DAM.BLU CM.29x29X7	100	30	3000	306	348	Base - A - Monomateriale
60.007	SCATOLA PORTA TORTA DAM.BLU CM.31x31X7	100	25	2500	272	313	Base - A - Monomateriale
60.008	SCATOLA PORTA TORTA DAM.BLU CM.33x33X7	100	25	2500	300	344	Base - A - Monomateriale
60.009	SCATOLA PORTA TORTA DAM.BLU CM.36x36X7	100	25	2500	392	435	Base - A - Monomateriale
60.011	SCATOLA PORTA TORTA DAM.BLU CM.39x39X7	100	16	1600	304	344	Base - A - Monomateriale
60.013	SCATOLA PORTA TORTA DAM.BLU CM.41x41X7	50	28	1400	292	333	Base - A - Monomateriale
60.014	SCATOLA PORTA TORTA DAM.BLU CM.43x43X7	50	24	1200	253	293	Base - A - Monomateriale
60.015	SCATOLA PORTA TORTA DAM.BLU CM.45x45X7	50	24	1200	280	321	Base - A - Monomateriale
60.016	SCATOLA PORTA TORTA DAM.BLU CM.50x50X7	50	18	900	245	283	Base - A - Monomateriale
60.339	SC. P.TORTA RET. DAM.BLU CM.31x42X10	100	25	2500	433	477	Base - A - Monomateriale
60.340	SC. P.TORTA RET. DAM.BLU CM.41x51X10	50	28	1400	342	384	Base - A - Monomateriale
60.341	SC. P.TORTA RET. DAM.BLU CM.45x55X10	50	28	1400	403	447	Base - A - Monomateriale
61.450	P.TORTA DAMASCATA BLU CM.18x31x7	100	36	3600	281	327	Base - A - Monomateriale
61.451	P.TORTA DAMASCATA BLU CM.18x38x7	100	36	3600	309	355	Base - A - Monomateriale


ST2		<b>GR Cartotecnica s.r.l.</b> Via Francesca, 2264 - 51036 Larciano (PT) Tel.: 057384460 email: quality@grcartotecnica.it Cod. Fisc. e Part. IVA 01418130470	<b>SCHEDA TECNICA</b> Scatole Porta Torta	REV.00	10/01/17	E.S.
				REV.04	27/05/22	A.P.
				REV.05	29/06/22	A.P.

**ROSSO**  
**DATI DIMENSIONALI**

COD. ART.	DESCRIZIONE	EAN 13	EAN 14	L1	L2	L3	PESO
60.061	SCATOLA PORTA TORTA ROSSA CM.19x19X7	8033532680596	18033532680593	19	19	7	0,042
60.062	SCATOLA PORTA TORTA ROSSA CM.21x21X7	8033532680602	18033532680609	21	21	7	0,061
60.063	SCATOLA PORTA TORTA ROSSA CM.23x23X7	8033532680619	18033532680616	23	23	7	0,069
60.064	SCATOLA PORTA TORTA ROSSA CM.25x25X7	8033532680626	18033532680623	25	25	7	0,078
60.065	SCATOLA PORTA TORTA ROSSA CM.27x27X7	8033532680633	18033532680630	27	27	7	0,096
60.066	SCATOLA PORTA TORTA ROSSA CM.29x29X7	8033532680640	18033532680647	29	29	7	0,099
60.067	SCATOLA PORTA TORTA ROSSA CM.31x31X7	8033532680657	18033532680654	31	31	7	0,114
60.068	SCATOLA PORTA TORTA ROSSA CM.33x33X7	8033532680664	18033532680661	33	33	7	0,120
60.069	SCATOLA PORTA TORTA ROSSA CM.36x36X7	8033532680671	18033532680678	36	36	7	0,158
60.071	SCATOLA PORTA TORTA ROSSA CM.39x39X7	8033532680695	18033532680692	39	39	7	0,209
60.073	SCATOLA PORTA TORTA ROSSA CM.41x41X7	8033532680718	18033532680715	41	41	7	0,218
60.074	SCATOLA PORTA TORTA ROSSA CM.43x43X7	8033532680725	18033532680722	43	43	7	0,214
60.075	SCATOLA PORTA TORTA ROSSA CM.45x45X7	8033532680749	18033532680746	45	45	7	0,234
60.076	SCATOLA PORTA TORTA ROSSA CM.50x50X7	8033532680756	18033532680753	50	50	7	0,272
61.739	SC. P.TORTA RET. ROSSA CM.18x31x7	8034125017928	18034125017925	18	31	7	0,080
61.740	SC. P.TORTA RET. ROSSA CM.18x38x7	8034125017935	18034125017932	18	38	7	0,093
61.748	SC. P.TORTA RET. ROSSA CM.31x42x10	8033532689810	18033532689817	31	42	10	0,173
61.749	SC. PORTA TORTA RET. ROSSA CM.41x51x10	8033532689827	18033532689824	41	51	10	0,254
61.750	SC. P.TORTA RET. ROSSA CM.45x55x10	8033532689841	18033532689848	45	55	10	0,311

**ROSSO**  
**CONFEZIONAMENTO E CONAI**

COD. ART.	DESCRIZIONE	pz/ box	box/ plt	pz/ plt	PESO PLT NETTO	PESO PLT LORDO	FASCIA CONAI
60.061	SCATOLA PORTA TORTA ROSSA CM.19x19X7	100	60	6000	254	305	Base - A - Monomateriale
60.062	SCATOLA PORTA TORTA ROSSA CM.21x21X7	100	60	6000	365	416	Base - A - Monomateriale
60.063	SCATOLA PORTA TORTA ROSSA CM.23x23X7	100	52	5200	358	406	Base - A - Monomateriale
60.064	SCATOLA PORTA TORTA ROSSA CM.25x25X7	100	36	3600	280	325	Base - A - Monomateriale
60.065	SCATOLA PORTA TORTA ROSSA CM.27x27X7	100	36	3600	346	392	Base - A - Monomateriale
60.066	SCATOLA PORTA TORTA ROSSA CM.29x29X7	100	30	3000	296	338	Base - A - Monomateriale
60.067	SCATOLA PORTA TORTA ROSSA CM.31x31X7	100	25	2500	286	326	Base - A - Monomateriale
60.068	SCATOLA PORTA TORTA ROSSA CM.33x33X7	100	25	2500	300	344	Base - A - Monomateriale
60.069	SCATOLA PORTA TORTA ROSSA CM.36x36X7	100	25	2500	395	438	Base - A - Monomateriale
60.071	SCATOLA PORTA TORTA ROSSA CM.39x39X7	100	16	1600	334	374	Base - A - Monomateriale
60.073	SCATOLA PORTA TORTA ROSSA CM.41x41X7	50	28	1400	305	347	Base - A - Monomateriale
60.074	SCATOLA PORTA TORTA ROSSA CM.43x43X7	50	24	1200	257	297	Base - A - Monomateriale
60.075	SCATOLA PORTA TORTA ROSSA CM.45x45X7	50	24	1200	281	322	Base - A - Monomateriale
60.076	SCATOLA PORTA TORTA ROSSA CM.50x50X7	50	18	900	245	283	Base - A - Monomateriale
61.739	SC. P.TORTA RET. ROSSA CM.18x31x7	100	36	3600	288	334	Base - A - Monomateriale
61.740	SC. P.TORTA RET. ROSSA CM.18x38x7	100	36	3600	336	382	Base - A - Monomateriale
61.748	SC. P.TORTA RET. ROSSA CM.31x42x10	100	25	2500	433	477	Base - A - Monomateriale
61.749	SC. PORTA TORTA RET. ROSSA CM.41x51x10	50	28	1400	356	398	Base - A - Monomateriale
61.750	SC. P.TORTA RET. ROSSA CM.45x55x10	50	28	1400	435	479	Base - A - Monomateriale

ST2	 GR Cartotecnica *****	GR Cartotecnica s.r.l. Via Francesca, 2264 - 51036 Larciano (PT) Tel.: 057384460 email: quality@grcartotecnica.it Cod. Fisc. e Part. IVA 01418130470	<b>SCHEDA TECNICA</b> Scatole Porta Torta	REV.00	10/01/17	E.S.
				REV.04	27/05/22	A.P.
				REV.05	29/06/22	A.P.

## BORDEAUX 202C


### DATI DIMENSIONALI

COD. ART.	DESCRIZIONE	EAN 13	EAN 14	L1	L2	L3	PESO
62.401	SCATOLA PORTA TORTA BORDEAUX CM.19x19	8034125016310	18034125016317	19	19	7	0,050
62.402	SCATOLA PORTA TORTA BORDEAUX CM.21x21	8034125016303	18034125016300	21	21	7	0,060
62.403	SCATOLA PORTA TORTA BORDEAUX CM.23x23	8034125016327	18034125016324	23	23	7	0,070
62.404	SCATOLA PORTA TORTA BORDEAUX CM.25x25	8034125016334	18034125016331	25	25	7	0,080
62.405	SCATOLA PORTA TORTA BORDEAUX CM.27x27	8034125016341	18034125016348	27	27	7	0,090
62.406	SCATOLA PORTA TORTA BORDEAUX CM.29x29	8034125016358	18034125016355	29	29	7	0,110
62.407	SCATOLA PORTA TORTA BORDEAUX CM.31x31	8034125016365	18034125016362	31	31	7	0,110
62.408	SCATOLA PORTA TORTA BORDEAUX CM.33x33	8034125016372	18034125016379	33	33	7	0,120
62.409	SCATOLA PORTA TORTA BORDEAUX CM.36x36	8034125016389	18034125016386	36	36	7	0,160
62.410	SCATOLA PORTA TORTA BORDEAUX CM.39x39	8034125016396	18034125016393	39	39	7	0,190
62.411	SCATOLA PORTA TORTA BORDEAUX CM.41x41	8034125016419	18034125016416	41	41	7	0,210
62.412	SCATOLA PORTA TORTA BORDEAUX CM.43x43	8034125016426	18034125016423	43	43	7	0,210
62.413	SCATOLA PORTA TORTA BORDEAUX CM.45x45	8034125016433	18034125016430	45	45	7	0,230
62.414	SCATOLA PORTA TORTA BORDEAUX CM.50x50	8034125016440	18034125016447	50	50	7	0,280
62.415	SC. P.TORTA BORDEAUX CM.18x31	8034125016457	18034125016454	18	31	7	0,070
62.416	SC. P.TORTA BORDEAUX CM.18x38	8034125016464	18034125016461	18	38	7	0,080
62.420	SC. P.TORTA BORDEAUX CM.31x42X10	8034125017850	18034125017857	31	42	10	0,170
62.421	SC. P.TORTA BORDEAUX CM.41x51	8034125017867	18034125017864	41	51	10	0,250
62.422	SC. P.TORTA BORDEAUX CM.45x55	8034125017874	18034125017871	45	55	10	0,320

## BORDEAUX 202C

### CONFEZIONAMENTO E CONAI

COD. ART.	DESCRIZIONE	pz/ box	box/ plt	pz/ plt	PESO PLT NETTO	PESO PLT LORDO	FASCIA CONAI
62.401	SCATOLA PORTA TORTA BORDEAUX CM.19x19	100	60	6000	300	351	Base - A - Monomateriale
62.402	SCATOLA PORTA TORTA BORDEAUX CM.21x21	100	60	6000	360	411	Base - A - Monomateriale
62.403	SCATOLA PORTA TORTA BORDEAUX CM.23x23	100	52	5200	364	412	Base - A - Monomateriale
62.404	SCATOLA PORTA TORTA BORDEAUX CM.25x25	100	36	3600	288	332	Base - A - Monomateriale
62.405	SCATOLA PORTA TORTA BORDEAUX CM.27x27	100	36	3600	324	370	Base - A - Monomateriale
62.406	SCATOLA PORTA TORTA BORDEAUX CM.29x29	100	30	3000	330	372	Base - A - Monomateriale
62.407	SCATOLA PORTA TORTA BORDEAUX CM.31x31	100	25	2500	275	316	Base - A - Monomateriale
62.408	SCATOLA PORTA TORTA BORDEAUX CM.33x33	100	25	2500	300	344	Base - A - Monomateriale
62.409	SCATOLA PORTA TORTA BORDEAUX CM.36x36	100	25	2500	400	443	Base - A - Monomateriale
62.410	SCATOLA PORTA TORTA BORDEAUX CM.39x39	100	16	1600	304	344	Base - A - Monomateriale
62.411	SCATOLA PORTA TORTA BORDEAUX CM.41x41	50	28	1400	294	336	Base - A - Monomateriale
62.412	SCATOLA PORTA TORTA BORDEAUX CM.43x43	50	24	1200	252	292	Base - A - Monomateriale
62.413	SCATOLA PORTA TORTA BORDEAUX CM.45x45	50	24	1200	276	317	Base - A - Monomateriale
62.414	SCATOLA PORTA TORTA BORDEAUX CM.50x50	50	18	900	252	291	Base - A - Monomateriale
62.415	SC. P.TORTA BORDEAUX CM.18x31	100	36	3600	252	298	Base - A - Monomateriale
62.416	SC. P.TORTA BORDEAUX CM.18x38	100	36	3600	288	334	Base - A - Monomateriale
62.420	SC. P.TORTA BORDEAUX CM.31x42X10	100	25	2500	425	469	Base - A - Monomateriale
62.421	SC. P.TORTA BORDEAUX CM.41x51	50	28	1400	350	392	Base - A - Monomateriale
62.422	SC. P.TORTA BORDEAUX CM.45x55	50	28	1400	448	492	Base - A - Monomateriale

ST2		<b>GR Cartotecnica s.r.l.</b> Via Francesca, 2264 - 51036 Larciano (PT) Tel.: 057384460 email: quality@grcartotecnica.it Cod. Fisc. e Part. IVA 01418130470	<b>SCHEDA TECNICA</b> Scatole Porta Torta	REV.00	10/01/17	E.S.
				REV.04	27/05/22	A.P.
				REV.05	29/06/22	A.P.

## NERO VERNICIATO


### DATI DIMENSIONALI

COD. ART.	DESCRIZIONE	EAN 13	EAN 14	L1	L2	L3	PESO
72.301	PORTA TORTA NERO VERNICIATO CM.19x19X7	8052532623372	18052532623379	19	19	7	0,042
72.302	PORTA TORTA NERO VERNICIATO CM.21x21X7	8052532623389	18052532623386	21	21	7	0,061
72.303	PORTA TORTA NERO VERNICIATO CM.23x23X7	8052532623396	18052532623393	23	23	7	0,069
72.304	PORTA TORTA NERO VERNICIATO CM.25x25X7	8052532623419	18052532623416	25	25	7	0,078
72.305	PORTA TORTA NERO VERNICIATO CM.27x27X7	8052532623426	18052532623423	27	27	7	0,096
72.306	PORTA TORTA NERO VERNICIATO CM.29x29X7	8052532623433	18052532623430	29	29	7	0,099
72.307	PORTA TORTA NERO VERNICIATO CM.31x31X7	8052532623440	18052532623447	31	31	7	0,114
72.308	PORTA TORTA NERO VERNICIATO CM.33x33X7	8052532623464	18052532623461	33	33	7	0,120
72.309	PORTA TORTA NERO VERNICIATO CM.36x36X7	8052532623488	18052532623485	36	36	7	0,158
72.310	PORTA TORTA NERO VERNICIATO CM.39x39X7	8052532623495	18052532623492	39	39	7	0,209
72.311	PORTA TORTA NERO VERNICIATO CM.41x41X7	8052532623501	18052532623508	41	41	7	0,202
72.312	PORTA TORTA NERO VERNICIATO CM.43x43X7	8052532623518	18052532623515	43	43	7	0,214
72.313	PORTA TORTA NERO VERNICIATO CM.45x45X7	8052532623532	18052532623539	45	45	7	0,234
72.314	PORTA TORTA NERO VERNICIATO CM.50x50X7	8052532623549	18052532623546	50	50	7	0,272
72.315	P.TORTA RET. NERO VERNICIATO CM.18x31X7	8052532623556	18052532623553	18	31	7	0,080
72.316	P.TORTA RET. NERO VERNICIATO CM.18x38X7	8052532623563	18052532623560	18	38	7	0,093
72.317	P.TORTA RET. NERO VERNICIATO CM.31x42X10	8052532623570	18052532623577	31	42	10	0,173
72.318	P.TORTA RET. NERO VERNICIATO CM.41x51X10	8052532623587	18052532623584	41	51	10	0,254
72.319	P.TORTA RET. NERO VERNICIATO CM.45x55X10	8052532623594	18052532623591	45	55	10	0,311

## NERO VERNICIATO

### CONFEZIONAMENTO E CONAI

COD. ART.	DESCRIZIONE	pz/ box	box/ plt	pz/ plt	PESO PLT NETTO	PESO PLT LORDO	FASCIA CONAI
72.301	PORTA TORTA NERO VERNICIATO CM.19x19X7	100	60	6000	254	305	Base - A - Monomateriale
72.302	PORTA TORTA NERO VERNICIATO CM.21x21X7	100	60	6000	365	416	Base - A - Monomateriale
72.303	PORTA TORTA NERO VERNICIATO CM.23x23X7	100	52	5200	358	406	Base - A - Monomateriale
72.304	PORTA TORTA NERO VERNICIATO CM.25x25X7	100	36	3600	280	325	Base - A - Monomateriale
72.305	PORTA TORTA NERO VERNICIATO CM.27x27X7	100	36	3600	346	392	Base - A - Monomateriale
72.306	PORTA TORTA NERO VERNICIATO CM.29x29X7	100	30	3000	296	338	Base - A - Monomateriale
72.307	PORTA TORTA NERO VERNICIATO CM.31x31X7	100	25	2500	286	326	Base - A - Monomateriale
72.308	PORTA TORTA NERO VERNICIATO CM.33x33X7	100	25	2500	300	344	Base - A - Monomateriale
72.309	PORTA TORTA NERO VERNICIATO CM.36x36X7	100	25	2500	395	438	Base - A - Monomateriale
72.310	PORTA TORTA NERO VERNICIATO CM.39x39X7	100	16	1600	334	374	Base - A - Monomateriale
72.311	PORTA TORTA NERO VERNICIATO CM.41x41X7	50	28	1400	283	324	Base - A - Monomateriale
72.312	PORTA TORTA NERO VERNICIATO CM.43x43X7	50	24	1200	257	297	Base - A - Monomateriale
72.313	PORTA TORTA NERO VERNICIATO CM.45x45X7	50	24	1200	281	322	Base - A - Monomateriale
72.314	PORTA TORTA NERO VERNICIATO CM.50x50X7	50	18	900	245	283	Base - A - Monomateriale
72.315	P.TORTA RET. NERO VERNICIATO CM.18x31X7	100	36	3600	289	336	Base - A - Monomateriale
72.316	P.TORTA RET. NERO VERNICIATO CM.18x38X7	100	36	3600	336	382	Base - A - Monomateriale
72.317	P.TORTA RET. NERO VERNICIATO CM.31x42X10	100	25	2500	433	477	Base - A - Monomateriale
72.318	P.TORTA RET. NERO VERNICIATO CM.41x51X10	50	28	1400	356	398	Base - A - Monomateriale
72.319	P.TORTA RET. NERO VERNICIATO CM.45x55X10	50	28	1400	435	479	Base - A - Monomateriale

ST2	 GR Cartotecnica *****	<b>GR Cartotecnica s.r.l.</b> Via Francesca, 2264 - 51036 Larciano (PT) Tel.: 057384460 email: quality@grcartotecnica.it Cod. Fisc. e Part. IVA 01418130470	<b>SCHEDA TECNICA</b> Scatole Porta Torta	REV.00	10/01/17	E.S.
				REV.04	27/05/22	A.P.
				REV.05	29/06/22	A.P.

## BEIGE


### DATI DIMENSIONALI

COD. ART.	DESCRIZIONE	EAN 13	EAN 14	L1	L2	L3	PESO
60.021	SCATOLA PORTA TORTA BEIGE CM.19x19X7	8033532680275	18033532680272	19	19	7	0,042
60.022	SCATOLA PORTA TORTA BEIGE CM.21x21X7	8033532680282	18033532680289	21	21	7	0,061
60.023	SCATOLA PORTA TORTA BEIGE CM.23x23X7	8033532680299	18033532680296	23	23	7	0,069
60.024	SCATOLA PORTA TORTA BEIGE CM.25x25X7	8033532680305	18033532680302	25	25	7	0,078
60.025	SCATOLA PORTA TORTA BEIGE CM.27x27X7	8033532680312	18033532680319	27	27	7	0,096
60.026	SCATOLA PORTA TORTA BEIGE CM.29x29X7	8033532680329	18033532680326	29	29	7	0,099
60.027	SCATOLA PORTA TORTA BEIGE CM.31x31X7	8033532680336	18033532680333	31	31	7	0,114
60.028	SCATOLA PORTA TORTA BEIGE CM.33x33X7	8033532680343	18033532680340	33	33	7	0,120
60.029	SCATOLA PORTA TORTA BEIGE CM.36x36X7	8033532680350	18033532680357	36	36	7	0,158
60.031	SCATOLA PORTA TORTA BEIGE CM.39x39X7	8033532680374	18033532680371	39	39	7	0,190
60.033	SCATOLA PORTA TORTA BEIGE CM.41x41X7	8033532680398	18033532680395	41	41	7	0,202
60.034	SCATOLA PORTA TORTA BEIGE CM.43x43X7	8033532680404	18033532680401	43	43	7	0,214
60.035	SCATOLA PORTA TORTA BEIGE CM.45x45X7	8033532680411	18033532680418	45	45	7	0,234
60.036	SCATOLA PORTA TORTA BEIGE CM.50x50X7	8033532680428	18033532680425	50	50	7	0,272
61.719	SC. P.TORTA BEIGE CM.18x31x7	8056736780237	18056736780234	18	31	7	0,080
61.728	SC. P.TORTA RET. BEIGE CM.31x42x10	8033532689728	18033532689725	31	42	10	0,173
61.729	SC. P.TORTA RET. BEIGE CM.41x51x10	8033532689735	18033532689732	41	51	10	0,254
61.730	SC. P.TORTA RET. BEIGE CM.45x55x10	8033532689742	18033532689749	45	55	10	0,318
61.731	SC. P.TORTA RET. BEIGE CM.18x38x7	8056736780367	18056736780364	18	38	7	0,093

## BEIGE

### CONFEZIONAMENTO E CONAI

COD. ART.	DESCRIZIONE	pz/ box	box/ plt	pz/ plt	PESO PLT NETTO	PESO PLT LORDO	FASCIA CONAI
60.021	SCATOLA PORTA TORTA BEIGE CM.19x19X7	100	60	6000	254	305	Base - A - Monomateriale
60.022	SCATOLA PORTA TORTA BEIGE CM.21x21X7	100	60	6000	365	416	Base - A - Monomateriale
60.023	SCATOLA PORTA TORTA BEIGE CM.23x23X7	100	52	5200	358	406	Base - A - Monomateriale
60.024	SCATOLA PORTA TORTA BEIGE CM.25x25X7	100	36	3600	280	325	Base - A - Monomateriale
60.025	SCATOLA PORTA TORTA BEIGE CM.27x27X7	100	36	3600	346	392	Base - A - Monomateriale
60.026	SCATOLA PORTA TORTA BEIGE CM.29x29X7	100	30	3000	296	338	Base - A - Monomateriale
60.027	SCATOLA PORTA TORTA BEIGE CM.31x31X7	100	25	2500	286	326	Base - A - Monomateriale
60.028	SCATOLA PORTA TORTA BEIGE CM.33x33X7	100	25	2500	300	344	Base - A - Monomateriale
60.029	SCATOLA PORTA TORTA BEIGE CM.36x36X7	100	25	2500	395	438	Base - A - Monomateriale
60.031	SCATOLA PORTA TORTA BEIGE CM.39x39X7	100	16	1600	304	344	Base - A - Monomateriale
60.033	SCATOLA PORTA TORTA BEIGE CM.41x41X7	50	28	1400	283	324	Base - A - Monomateriale
60.034	SCATOLA PORTA TORTA BEIGE CM.43x43X7	50	24	1200	257	297	Base - A - Monomateriale
60.035	SCATOLA PORTA TORTA BEIGE CM.45x45X7	50	24	1200	281	322	Base - A - Monomateriale
60.036	SCATOLA PORTA TORTA BEIGE CM.50x50X7	50	18	900	245	283	Base - A - Monomateriale
61.719	SC. P.TORTA BEIGE CM.18x31x7	100	36	3600	289	336	Base - A - Monomateriale
61.728	SC. P.TORTA RET. BEIGE CM.31x42x10	100	25	2500	433	477	Base - A - Monomateriale
61.729	SC. P.TORTA RET. BEIGE CM.41x51x10	50	28	1400	356	398	Base - A - Monomateriale
61.730	SC. P.TORTA RET. BEIGE CM.45x55x10	50	28	1400	445	489	Base - A - Monomateriale
61.731	SC. P.TORTA RET. BEIGE CM.18x38x7	100	36	3600	335	381	Base - A - Monomateriale

ST2		<b>GR Cartotecnica s.r.l.</b> Via Francesca, 2264 - 51036 Larciano (PT) Tel.: 057384460 email: quality@grcartotecnica.it Cod. Fisc. e Part. IVA 01418130470	<b>SCHEDA TECNICA</b> Scatole Porta Torta	REV.00	10/01/17	E.S.
				REV.04	27/05/22	A.P.
				REV.05	29/06/22	A.P.

## CREMA PLASTIFICATO


### DATI DIMENSIONALI

COD. ART.	DESCRIZIONE	EAN 13	EAN 14	L1	L2	L3	PESO
61.201	SC.P.TORTA CREMA CM.19x19x7 (plastif.)	8034125013258	18034125013255	19	19	7	0,050
61.202	SC.P.TORTA CREMA CM.21x21x7 (plastif)	8034125010981	18034125010988	21	21	7	0,060
61.203	SC.P.TORTA CREMA CM.23x23x7 (plastif)	8033532688103	18033532688100	23	23	7	0,070
61.204	SC.P.TORTA CREMA CM.25x25x7 (plastif)	8033532688417	18033532688414	25	25	7	0,080
61.205	SC.P.TORTA CREMA CM.27x27x7 (plastif)	8033532688882	18033532688889	27	27	7	0,090
61.206	SC.P.TORTA CREMA CM.29x29x7 (plastif)	8033532688493	18033532688490	29	29	7	0,110
61.207	SC.P.TORTA CREMA CM.31x31x7 (plastif)	8033532688660	18033532688667	31	31	7	0,110
61.208	SC.P.TORTA CREMA CM.33x33x7 (plastif)	8033532688431	18033532688438	33	33	7	0,120
61.209	SC.P.TORTA CREMA CM.36x36x7 (plastif)	8033532688820	18033532688827	36	36	7	0,160
61.212	SC.P.TORTA CREMA CM.43x43x7 (plastif)	8033532688950	18033532688957	39	39	7	0,210
61.213	SC.P.TORTA CREMA CM.45x45x7 (plastif)	8033532688967	18033532688964	45	45	7	0,230
61.214	PORTA TORTA CREMA CM.50x50x7 (plastif.)	8034125013265	18034125013262	50	50	7	0,300
61.215	SC.P.TORTA CREMA CM.39x39x7 (plastif)	8034125013272	18034125013279	39	39	7	0,190
61.216	SC.P.TORTA CREMA CM.41x41x7 (plastif)	8034125013289	18034125013286	41	41	7	0,200
61.218	SC.P.TORTA CREMA CM.18x31x7 (plastif)	8033532688264	18033532688261	18	31	7	0,070
61.219	SC.P.TORTA CREMA CM.18x38x7 (plastif)	8033532688363	18033532688360	18	38	7	0,080
61.221	SC.P.TORTA CREMA CM.31x42x10 (plastif)	8033532688974	18033532688971	31	42	10	0,170
61.222	SC.P.TORTA CREMA CM.41x51x10 (plastif)	8033532688981	18033532688988	41	51	10	0,250
61.223	SC.P.TORTA CREMA CM.45x55x10 (plastif)	8033532688998	18033532688995	45	55	10	0,320

## CREMA PLASTIFICATO

### CONFEZIONAMENTO E CONAI

COD. ART.	DESCRIZIONE	pz/ box	box/ plt	pz/ plt	PESO PLT NETTO	PESO PLT LORDO	FASCIA CONAI
61.201	SC.P.TORTA CREMA CM.19x19x7 (plastif.)	100	60	6000	300	351	Base - Poliaccoppiati di Tipo A
61.202	SC.P.TORTA CREMA CM.21x21x7 (plastif)	100	60	6000	360	411	Base - Poliaccoppiati di Tipo A
61.203	SC.P.TORTA CREMA CM.23x23x7 (plastif)	100	52	5200	364	412	Base - Poliaccoppiati di Tipo A
61.204	SC.P.TORTA CREMA CM.25x25x7 (plastif)	100	36	3600	288	332	Base - Poliaccoppiati di Tipo A
61.205	SC.P.TORTA CREMA CM.27x27x7 (plastif)	100	36	3600	324	370	Base - Poliaccoppiati di Tipo A
61.206	SC.P.TORTA CREMA CM.29x29x7 (plastif)	100	30	3000	330	372	Base - Poliaccoppiati di Tipo A
61.207	SC.P.TORTA CREMA CM.31x31x7 (plastif)	100	25	2500	275	316	Base - Poliaccoppiati di Tipo A
61.208	SC.P.TORTA CREMA CM.33x33x7 (plastif)	100	25	2500	300	344	Base - Poliaccoppiati di Tipo A
61.209	SC.P.TORTA CREMA CM.36x36x7 (plastif)	100	25	2500	400	443	Base - Poliaccoppiati di Tipo A
61.212	SC.P.TORTA CREMA CM.43x43x7 (plastif)	100	16	1600	336	371	Base - Poliaccoppiati di Tipo A
61.213	SC.P.TORTA CREMA CM.45x45x7 (plastif)	50	24	1200	276	317	Base - Poliaccoppiati di Tipo A
61.214	PORTA TORTA CREMA CM.50x50x7 (plastif.)	50	18	900	270	309	Base - Poliaccoppiati di Tipo A
61.215	SC.P.TORTA CREMA CM.39x39x7 (plastif)	100	16	1600	304	344	Base - Poliaccoppiati di Tipo A
61.216	SC.P.TORTA CREMA CM.41x41x7 (plastif)	50	28	1400	280	322	Base - Poliaccoppiati di Tipo A
61.218	SC.P.TORTA CREMA CM.18x31x7 (plastif)	100	36	3600	252	298	Base - Poliaccoppiati di Tipo A
61.219	SC.P.TORTA CREMA CM.18x38x7 (plastif)	100	36	3600	288	334	Base - Poliaccoppiati di Tipo A
61.221	SC.P.TORTA CREMA CM.31x42x10 (plastif)	100	25	2500	425	469	Base - Poliaccoppiati di Tipo A
61.222	SC.P.TORTA CREMA CM.41x51x10 (plastif)	50	28	1400	350	392	Base - Poliaccoppiati di Tipo A
61.223	SC.P.TORTA CREMA CM.45x55x10 (plastif)	50	28	1400	448	492	Base - Poliaccoppiati di Tipo A

ST2		<b>GR Cartotecnica s.r.l.</b> Via Francesca, 2264 – 51036 Larciano (PT) Tel.: 057384460 email: quality@grcartotecnica.it Cod. Fisc. e Part. IVA 01418130470	<b>SCHEDA TECNICA</b> Scatole Porta Torta	REV.00	10/01/17	E.S.
				REV.04	27/05/22	A.P.
				REV.05	29/06/22	A.P.

## BIANCO PLASTIFICATO

### DATI DIMENSIONALI


COD. ART.	DESCRIZIONE	EAN 13	EAN 14	L1	L2	L3	PESO
61.801	SC.P.TORTA BIANCA CM.19x19X7 (plastif.)	8034125010639	18034125010636	19	19	7	0,050
61.802	SC.P.TORTA BIANCA CM.21x21X7 (plastif.)	8034125010486	18034125010483	21	21	7	0,060
61.803	SC. P.TORTA BIANCA CM.23x23X7 (plastif.)	8034125010127	18034125010124	23	23	7	0,070
61.804	SC. P.TORTA BIANCA CM.25x25X7 (plastif.)	8034125010219	18034125010216	25	25	7	0,080
61.805	SC. P.TORTA BIANCA CM.27x27X7(plastif.)	8034125010103	18034125010100	27	27	7	0,090
61.806	SC. P.TORTA BIANCA CM.29x29X7 (plastif.)	8034125010189	18034125010186	29	29	7	0,110
61.807	SC. P. TORTA BIANCA CM.31x31X7(plastif.)	8034125010370	18034125010377	31	31	7	0,110
61.808	SC. P.TORTA BIANCA CM.33x33X7 (plastif.)	8034125010011	18034125010018	33	33	7	0,120
61.809	SC. P.TORTA BIANCA CM.36x36X7 (plastif.)	8034125010042	18034125010049	36	36	7	0,160
61.813	SC. P.TORTA BIANCA CM.45x45X7(plastif.)	8034125011049	18034125011046	45	45	7	0,230
61.814	SC.P.TORTA BIANCA CM.43x43X7 (plastif.)	8034125014705	18034125014702	43	43	7	0,210
61.815	SC.P.TORTA BIANCA CM.50x50X7 (plastif.)	8034125014231	18034125014238	50	50	7	0,280
61.816	SC.P.TORTA BIANCO CM39x39X7 (plastif.)	8034125014224	18034125014221	39	39	7	0,190
61.817	SC.P.TORTA BIANCA CM41x41x7 (plast)	8034125014248	18034125014245	41	41	7	0,210
61.819	SC.P.TORTA BIANCA CM.18x31X7 (plastif.)	8034125010141	18034125010148	18	31	7	0,070
61.820	SC.P.TORTA BIANCA CM.18x38X7 (plastif.)	8034125010288	18034125010285	18	38	7	0,116
61.821	SC.P.TORTA BIANCA CM.31x42X10 (plast)	8034125010349	18034125010346	31	42	10	0,170
61.822	SC.P.TORTA BIANCA CM.41x51X10 (plast)	8034125010387	18034125010384	41	51	10	0,250
61.823	SC.P.TORTA BIANCA CM.45x55X10 (plast)	8034125010356	18034125010353	45	55	10	0,320

## BIANCO PLASTIFICATO

### CONFEZIONAMENTO E CONAI

COD. ART.	DESCRIZIONE	pz/ box	box/ plt	pz/ plt	PESO PLT NETTO	PESO PLT LORDO	FASCIA CONAI
61.801	SC.P.TORTA BIANCA CM.19x19X7 (plastif.)	100	60	6000	300	351	Base – Poliaccoppiati di Tipo A
61.802	SC.P.TORTA BIANCA CM.21x21X7 (plastif.)	100	60	6000	360	411	Base – Poliaccoppiati di Tipo A
61.803	SC. P.TORTA BIANCA CM.23x23X7 (plastif.)	100	52	5200	364	412	Base – Poliaccoppiati di Tipo A
61.804	SC. P.TORTA BIANCA CM.25x25X7 (plastif.)	100	36	3600	288	332	Base – Poliaccoppiati di Tipo A
61.805	SC. P.TORTA BIANCA CM.27x27X7(plastif.)	100	36	3600	324	370	Base – Poliaccoppiati di Tipo A
61.806	SC. P.TORTA BIANCA CM.29x29X7 (plastif.)	100	30	3000	330	372	Base – Poliaccoppiati di Tipo A
61.807	SC. P. TORTA BIANCA CM.31x31X7(plastif.)	100	25	2500	275	316	Base – Poliaccoppiati di Tipo A
61.808	SC. P.TORTA BIANCA CM.33x33X7 (plastif.)	100	25	2500	300	344	Base – Poliaccoppiati di Tipo A
61.809	SC. P.TORTA BIANCA CM.36x36X7 (plastif.)	100	25	2500	400	443	Base – Poliaccoppiati di Tipo A
61.813	SC. P.TORTA BIANCA CM.45x45X7(plastif.)	50	24	1200	276	317	Base – Poliaccoppiati di Tipo A
61.814	SC.P.TORTA BIANCA CM.43x43X7 (plastif.)	50	24	1200	252	292	Base – Poliaccoppiati di Tipo A
61.815	SC.P.TORTA BIANCA CM.50x50X7 (plastif.)	50	18	900	252	291	Base – Poliaccoppiati di Tipo A
61.816	SC.P.TORTA BIANCO CM39x39X7 (plastif.)	100	16	1600	304	344	Base – Poliaccoppiati di Tipo A
61.817	SC.P.TORTA BIANCA CM41x41x7 (plast)	50	28	1400	294	336	Base – Poliaccoppiati di Tipo A
61.819	SC.P.TORTA BIANCA CM.18x31X7 (plastif.)	100	36	3600	252	298	Base – Poliaccoppiati di Tipo A
61.820	SC.P.TORTA BIANCA CM.18x38X7 (plastif.)	100	36	3600	418	464	Base – Poliaccoppiati di Tipo A
61.821	SC.P.TORTA BIANCA CM.31x42X10 (plast)	100	25	2500	425	469	Base – Poliaccoppiati di Tipo A
61.822	SC.P.TORTA BIANCA CM.41x51X10 (plast)	50	28	1400	350	392	Base – Poliaccoppiati di Tipo A
61.823	SC.P.TORTA BIANCA CM.45x55X10 (plast)	50	28	1400	448	492	Base – Poliaccoppiati di Tipo A



ST2		<b>GR Cartotecnica s.r.l.</b> Via Francesca, 2264 - 51036 Larciano (PT) Tel.: 057384460 email: quality@grcartotecnica.it Cod. Fisc. e Part. IVA 01418130470	<b>SCHEDA TECNICA</b> Scatole Porta Torta	REV.00	10/01/17	E.S.
				REV.04	27/05/22	A.P.
				REV.05	29/06/22	A.P.

## VERDE PLASTIFICATO


### DATI DIMENSIONALI

COD. ART.	DESCRIZIONE	EAN 13	EAN 14	L1	L2	L3	PESO
61.601	SC.P.TORTA VERDE CM.19x19 (plastif.)	8034125013173	18034125013170	19	19	7	0,050
61.602	SC.P.TORTA VERDE CM.21x21 (plastificata)	8034125010431	18034125010438	21	21	7	0,060
61.603	SC.P.TORTA VERDE CM.23x23 (plastificata)	8033532688141	18033532688148	23	23	7	0,070
61.604	SC.P.TORTA VERDE CM.25x25 (plastificata)	8033532688196	18033532688193	25	25	7	0,080
61.605	SC.P.TORTA VERDE CM.27x27 (plastificata)	8033532689186	18033532689183	27	27	7	0,090
61.606	SC.P.TORTA VERDE CM.29x29 (plastificata)	8033532688530	18033532688537	29	29	7	0,110
61.607	SC.P.TORTA VERDE CM.31x31 (plastificata)	8033532688707	18033532688704	31	31	7	0,110
61.608	SC.P.TORTA VERDE CM.33x33 (plastificata)	8033532688479	18033532688476	33	33	7	0,120
61.609	SC.P.TORTA VERDE CM.36x36 (plastificata)	8033532688868	18033532688865	36	36	7	0,160
61.612	SC.P.TORTA VERDE CM.43x43 (plastificata)	8033532689193	18033532689190	43	43	7	0,210
61.613	SC.P.TORTA VERDE CM.45x45 (plastificata)	8033532689209	18033532689206	45	45	7	0,230
61.614	SC.P.TORTA VERDE CM.50x50 (plastif.)	8034125010493	18034125010490	50	50	7	0,280
61.615	SC.P.TORTA VERDE CM.39x39 (plastificata)	8034125013180	18034125013187	39	39	7	0,190
61.616	SC.P.TORTA VERDE CM.41x41 (plastificata)	8034125013197	18034125013194	41	41	7	0,210
61.618	SC.P.TORTA VERDE CM.18x31 (plastificata)	8033532688301	18033532688308	18	31	7	0,070
61.619	SC.P.TORTA VERDE CM.18x38 (plastificata)	8033532688400	18033532688407	18	38	7	0,080
61.621	SC.P.TORTA VERDE CM.31x42 (plastificata)	8033532689216	18033532689213	31	42	10	0,170
61.622	SC.P.TORTA VERDE CM.41x51 (plastificata)	8033532689223	18033532689220	41	51	10	0,250
61.623	SC.P.TORTA VERDE CM.45x55 (plastificata)	8033532689230	18033532689237	45	55	10	0,320

## VERDE PLASTIFICATO

### CONFEZIONAMENTO E CONAI

COD. ART.	DESCRIZIONE	pz/ box	box/ plt	pz/ plt	PESO PLT NETTO	PESO PLT LORDO	FASCIA CONAI
61.601	SC.P.TORTA VERDE CM.19x19 (plastif.)	100	60	6000	300	351	Base - Poliaccoppiati di Tipo A
61.602	SC.P.TORTA VERDE CM.21x21 (plastificata)	100	60	6000	360	411	Base - Poliaccoppiati di Tipo A
61.603	SC.P.TORTA VERDE CM.23x23 (plastificata)	100	52	5200	364	412	Base - Poliaccoppiati di Tipo A
61.604	SC.P.TORTA VERDE CM.25x25 (plastificata)	100	36	3600	288	332	Base - Poliaccoppiati di Tipo A
61.605	SC.P.TORTA VERDE CM.27x27 (plastificata)	100	36	3600	324	370	Base - Poliaccoppiati di Tipo A
61.606	SC.P.TORTA VERDE CM.29x29 (plastificata)	100	30	3000	330	372	Base - Poliaccoppiati di Tipo A
61.607	SC.P.TORTA VERDE CM.31x31 (plastificata)	100	25	2500	275	316	Base - Poliaccoppiati di Tipo A
61.608	SC.P.TORTA VERDE CM.33x33 (plastificata)	100	25	2500	300	344	Base - Poliaccoppiati di Tipo A
61.609	SC.P.TORTA VERDE CM.36x36 (plastificata)	100	25	2500	400	443	Base - Poliaccoppiati di Tipo A
61.612	SC.P.TORTA VERDE CM.43x43 (plastificata)	50	24	1200	252	292	Base - Poliaccoppiati di Tipo A
61.613	SC.P.TORTA VERDE CM.45x45 (plastificata)	50	24	1200	276	317	Base - Poliaccoppiati di Tipo A
61.614	SC.P.TORTA VERDE CM.50x50 (plastif.)	50	18	900	252	291	Base - Poliaccoppiati di Tipo A
61.615	SC.P.TORTA VERDE CM.39x39 (plastificata)	100	16	1600	304	344	Base - Poliaccoppiati di Tipo A
61.616	SC.P.TORTA VERDE CM.41x41 (plastificata)	50	28	1400	294	336	Base - Poliaccoppiati di Tipo A
61.618	SC.P.TORTA VERDE CM.18x31 (plastificata)	100	36	3600	252	298	Base - Poliaccoppiati di Tipo A
61.619	SC.P.TORTA VERDE CM.18x38 (plastificata)	100	36	3600	288	334	Base - Poliaccoppiati di Tipo A
61.621	SC.P.TORTA VERDE CM.31x42 (plastificata)	100	25	2500	425	469	Base - Poliaccoppiati di Tipo A
61.622	SC.P.TORTA VERDE CM.41x51 (plastificata)	50	28	1400	350	392	Base - Poliaccoppiati di Tipo A
61.623	SC.P.TORTA VERDE CM.45x55 (plastificata)	50	28	1400	448	492	Base - Poliaccoppiati di Tipo A

ST2		<b>GR Cartotecnica s.r.l.</b> Via Francesca, 2264 - 51036 Larciano (PT) Tel.: 057384460 email: quality@grcartotecnica.it Cod. Fisc. e Part. IVA 01418130470	<b>SCHEDA TECNICA</b> Scatole Porta Torta	REV.00	10/01/17	E.S.
				REV.04	27/05/22	A.P.
				REV.05	29/06/22	A.P.

## CASHMERE PLASTIFICATO


### DATI DIMENSIONALI

COD. ART.	DESCRIZIONE	EAN 13	EAN 14	L1	L2	L3	PESO
61.301	P.TORTA CASHMERE CM.19x19x7 (plastif.)	8034125010035	18034125010032	19	19	7	0,050
61.302	P.TORTA CASHMERE CM.21x21x7 (plastif.)	8034125010028	18034125010025	21	21	7	0,060
61.303	P.TORTA CASHMERE CM.23x23x7 (plastif.)	8033532688110	18033532688117	23	23	7	0,070
61.304	P.TORTA CASHMERE CM.25x25x7 (plastif.)	8033532688165	18033532688162	25	25	7	0,080
61.305	P.TORTA CASHMERE CM.27x27x7 (plastif.)	8033532689056	18033532689053	27	27	7	0,090
61.306	P.TORTA CASHMERE CM.29x29x7 (plastif.)	8033532688509	18033532688506	29	29	7	0,110
61.307	P.TORTA CASHMERE CM.31x31x7 (plastif.)	8033532688677	18033532688674	31	31	7	0,110
61.308	P.TORTA CASHMERE CM.33x33x7 (plastif.)	8033532688448	18033532688445	33	33	7	0,120
61.309	P.TORTA CASHMERE CM.36x36x7 (plastif.)	8033532688837	18033532688834	36	36	7	0,160
61.312	P.TORTA CASHMERE CM.43x43x7 (plastif.)	8033532689049	18033532689046	43	43	7	0,210
61.313	P.TORTA CASHMERE CM.45x45x7 (plastif.)	8033532689032	18033532689039	45	45	7	0,230
61.314	P.TORTA CASHMERE CM.50x50x7 (plastif.)	8034125010172	18034125010179	50	50	7	0,280
61.315	P.TORTA CASHMERE CM.39x39x7 (plast.)	8034125014545	18034125014542	39	39	7	0,190
61.316	P.TORTA CASHMERE CM.41x41x7 (plast.)	8034125014552	18034125014559	41	41	7	0,210
61.318	P.TORTA CASHMERE CM.18x31x7 (plastif.)	8033532688271	18033532688278	18	31	7	0,070
61.319	P.TORTA CASHMERE CM.18x38x7 (plastif.)	8033532688370	18033532688377	18	38	7	0,080
61.321	P.TORTA CASHMERE CM.31x42x10 (plastif.)	8033532689025	18033532689022	31	42	10	0,170
61.322	P.TORTA CASHMERE CM.41x51x10 (plastif.)	8033532689018	18033532689015	41	51	10	0,250
61.323	P.TORTA CASHMERE CM.45x55x10 (plastif.)	8033532689001	18033532689008	45	55	10	0,320

## CASHMERE PLASTIFICATO

### CONFEZIONAMENTO E CONAI

COD. ART.	DESCRIZIONE	pz/ box	box/ plt	pz/ plt	PESO PLT NETTO	PESO PLT LORDO	FASCIA CONAI
61.301	P.TORTA CASHMERE CM.19x19x7 (plastif.)	100	60	6000	300	351	Base - Poliaccoppiati di Tipo A
61.302	P.TORTA CASHMERE CM.21x21x7 (plastif.)	100	60	6000	360	411	Base - Poliaccoppiati di Tipo A
61.303	P.TORTA CASHMERE CM.23x23x7 (plastif.)	100	52	5200	364	412	Base - Poliaccoppiati di Tipo A
61.304	P.TORTA CASHMERE CM.25x25x7 (plastif.)	100	36	3600	288	332	Base - Poliaccoppiati di Tipo A
61.305	P.TORTA CASHMERE CM.27x27x7 (plastif.)	100	36	3600	324	370	Base - Poliaccoppiati di Tipo A
61.306	P.TORTA CASHMERE CM.29x29x7 (plastif.)	100	30	3000	330	372	Base - Poliaccoppiati di Tipo A
61.307	P.TORTA CASHMERE CM.31x31x7 (plastif.)	100	25	2500	275	316	Base - Poliaccoppiati di Tipo A
61.308	P.TORTA CASHMERE CM.33x33x7 (plastif.)	100	25	2500	300	344	Base - Poliaccoppiati di Tipo A
61.309	P.TORTA CASHMERE CM.36x36x7 (plastif.)	100	25	2500	400	443	Base - Poliaccoppiati di Tipo A
61.312	P.TORTA CASHMERE CM.43x43x7 (plastif.)	50	24	1200	252	292	Base - Poliaccoppiati di Tipo A
61.313	P.TORTA CASHMERE CM.45x45x7 (plastif.)	50	24	1200	276	317	Base - Poliaccoppiati di Tipo A
61.314	P.TORTA CASHMERE CM.50x50x7 (plastif.)	50	18	900	252	291	Base - Poliaccoppiati di Tipo A
61.315	P.TORTA CASHMERE CM.39x39x7 (plast.)	100	16	1600	304	344	Base - Poliaccoppiati di Tipo A
61.316	P.TORTA CASHMERE CM.41x41x7 (plast.)	50	28	1400	294	336	Base - Poliaccoppiati di Tipo A
61.318	P.TORTA CASHMERE CM.18x31x7 (plastif.)	100	36	3600	252	298	Base - Poliaccoppiati di Tipo A
61.319	P.TORTA CASHMERE CM.18x38x7 (plastif.)	100	36	3600	288	334	Base - Poliaccoppiati di Tipo A
61.321	P.TORTA CASHMERE CM.31x42x10 (plastif.)	100	25	2500	425	469	Base - Poliaccoppiati di Tipo A
61.322	P.TORTA CASHMERE CM.41x51x10 (plastif.)	50	28	1400	350	392	Base - Poliaccoppiati di Tipo A
61.323	P.TORTA CASHMERE CM.45x55x10 (plastif.)	50	28	1400	448	492	Base - Poliaccoppiati di Tipo A

ST2		<b>GR Cartotecnica s.r.l.</b> Via Francesca, 2264 – 51036 Larciano (PT) Tel.: 057384460 email: quality@grcartotecnica.it Cod. Fisc. e Part. IVA 01418130470	<b>SCHEDA TECNICA</b> Scatole Porta Torta	REV.00	10/01/17	E.S.
				REV.04	27/05/22	A.P.
				REV.05	29/06/22	A.P.

## ARGENTO PLASTIFICATO


### DATI DIMENSIONALI

COD. ART.	DESCRIZIONE	EAN 13	EAN 14	L1	L2	L3	PESO
66.100	SCATOLA PORTA TORTA ARGENTO CM.19x19	8034125016570	18034125016577	19	19	7	0,050
66.101	SCATOLA PORTA TORTA ARGENTO CM.21x21	8034125014965	18034125014962	21	21	7	0,060
66.102	SCATOLA PORTA TORTA ARGENTO CM.23x23	8034125014989	18034125014986	23	23	7	0,070
66.103	SCATOLA PORTA TORTA ARGENTO CM.25x25	8034125014996	18034125014993	25	25	7	0,080
66.104	SCATOLA PORTA TORTA ARGENTO CM.27x27	8034125015009	18034125015006	27	27	7	0,090
66.105	SCATOLA PORTA TORTA ARGENTO CM.29x29	8034125015016	18034125015013	29	29	7	0,110
66.106	SCATOLA PORTA TORTA ARGENTO CM.31x31	8034125015023	18034125015020	31	31	7	0,110
66.107	SCATOLA PORTA TORTA ARGENTO CM.33x33	8034125015030	18034125015037	33	33	7	0,120
66.108	SCATOLA PORTA TORTA ARGENTO CM.36x36	8034125015047	18034125015044	36	36	7	0,160
66.110	SCATOLA PORTA TORTA ARGENTO CM.39x39	8034125015061	18034125015068	39	39	7	0,190
66.112	SCATOLA PORTA TORTA ARGENTO CM.41x41	8034125015085	18034125015082	41	41	7	0,210
66.113	SCATOLA PORTA TORTA ARGENTO CM.43x43	8034125015115	18034125015112	43	43	7	0,210
66.114	SCATOLA PORTA TORTA ARGENTO CM.45x45	8034125015122	18034125015129	45	45	7	0,230
66.115	SCATOLA PORTA TORTA ARGENTO CM.50x50	8034125015146	18034125015143	50	50	7	0,280
66.116	SC. P.TORTA ARGENTO CM.31x42	8034125015153	18034125015150	31	42	10	0,170
66.117	SC. P.TORTA ARGENTO CM.41x51	8034125015160	18034125015167	41	51	10	0,250
66.118	SC. P.TORTA ARGENTO CM.45x55 H10	8034125015177	18034125015174	45	55	10	0,320
66.121	SC. P.TORTA ARGENTO CM.18x31	8034125015184	18034125015181	18	31	7	0,070
66.122	SC. P.TORTA ARGENTO CM.18x38	8034125015191	18034125015198	18	38	7	0,080

## ARGENTO PLASTIFICATO

### CONFEZIONAMENTO E CONAI

COD. ART.	DESCRIZIONE	pz/ box	box/ plt	pz/ plt	PESO PLT NETTO	PESO PLT LORDO	FASCIA CONAI
66.100	SCATOLA PORTA TORTA ARGENTO CM.19x19	100	60	6000	300	351	Base – Poliaccoppiati di Tipo A
66.101	SCATOLA PORTA TORTA ARGENTO CM.21x21	100	60	6000	360	411	Base – Poliaccoppiati di Tipo A
66.102	SCATOLA PORTA TORTA ARGENTO CM.23x23	100	52	5200	364	412	Base – Poliaccoppiati di Tipo A
66.103	SCATOLA PORTA TORTA ARGENTO CM.25x25	100	36	3600	288	332	Base – Poliaccoppiati di Tipo A
66.104	SCATOLA PORTA TORTA ARGENTO CM.27x27	100	36	3600	324	370	Base – Poliaccoppiati di Tipo A
66.105	SCATOLA PORTA TORTA ARGENTO CM.29x29	100	30	3000	330	372	Base – Poliaccoppiati di Tipo A
66.106	SCATOLA PORTA TORTA ARGENTO CM.31x31	100	25	2500	275	316	Base – Poliaccoppiati di Tipo A
66.107	SCATOLA PORTA TORTA ARGENTO CM.33x33	100	25	2500	300	344	Base – Poliaccoppiati di Tipo A
66.108	SCATOLA PORTA TORTA ARGENTO CM.36x36	100	25	2500	400	443	Base – Poliaccoppiati di Tipo A
66.110	SCATOLA PORTA TORTA ARGENTO CM.39x39	100	16	1600	304	344	Base – Poliaccoppiati di Tipo A
66.112	SCATOLA PORTA TORTA ARGENTO CM.41x41	50	28	1400	294	336	Base – Poliaccoppiati di Tipo A
66.113	SCATOLA PORTA TORTA ARGENTO CM.43x43	50	24	1200	252	292	Base – Poliaccoppiati di Tipo A
66.114	SCATOLA PORTA TORTA ARGENTO CM.45x45	50	24	1200	276	317	Base – Poliaccoppiati di Tipo A
66.115	SCATOLA PORTA TORTA ARGENTO CM.50x50	50	18	900	252	291	Base – Poliaccoppiati di Tipo A
66.116	SC. P.TORTA ARGENTO CM.31x42	100	25	2500	425	469	Base – Poliaccoppiati di Tipo A
66.117	SC. P.TORTA ARGENTO CM.41x51	50	28	1400	350	392	Base – Poliaccoppiati di Tipo A
66.118	SC. P.TORTA ARGENTO CM.45x55 H10	50	28	1400	448	492	Base – Poliaccoppiati di Tipo A
66.121	SC. P.TORTA ARGENTO CM.18x31	100	36	3600	252	298	Base – Poliaccoppiati di Tipo A
66.122	SC. P.TORTA ARGENTO CM.18x38	100	36	3600	288	334	Base – Poliaccoppiati di Tipo A

ST2		<b>GR Cartotecnica s.r.l.</b> Via Francesca, 2264 - 51036 Larciano (PT) Tel.: 057384460 email: quality@grcartotecnica.it Cod. Fisc. e Part. IVA 01418130470	<b>SCHEDA TECNICA</b> Scatole Porta Torta	REV.00	10/01/17	E.S.
				REV.04	27/05/22	A.P.
				REV.05	29/06/22	A.P.

## ORO PLASTIFICATO


### DATI DIMENSIONALI

COD. ART.	DESCRIZIONE	EAN 13	EAN 14	L1	L2	L3	PESO
60.101	SCATOLA PORTA TORTA ORO CM.19x19X7	8034125010929	18034125010926	19	19	7	0,050
60.102	SCATOLA PORTA TORTA ORO CM.21x21X7	8033532680923	18033532680920	21	21	7	0,060
60.103	SCATOLA PORTA TORTA ORO CM.23x23X7	8033532680930	18033532680937	23	23	7	0,070
60.104	SCATOLA PORTA TORTA ORO CM.25x25X7	8033532680947	18033532680944	25	25	7	0,080
60.105	SCATOLA PORTA TORTA ORO CM.27x27X7	8033532680954	18033532680951	27	27	7	0,090
60.106	SCATOLA PORTA TORTA ORO CM.29x29X7	8033532680961	18033532680968	29	29	7	0,110
60.107	SCATOLA PORTA TORTA ORO CM.31x31X7	8033532680978	18033532680975	31	31	7	0,110
60.108	SCATOLA PORTA TORTA ORO CM.33x33X7	8033532680985	18033532680982	33	33	7	0,120
60.109	SCATOLA PORTA TORTA ORO CM.36x36X7	8033532680992	18033532680999	36	36	7	0,160
60.111	SCATOLA PORTA TORTA ORO CM.39x39X7	8033532681012	18033532681019	39	39	7	0,190
60.113	SCATOLA PORTA TORTA ORO CM.41x41X7	8034125013203	18034125013200	41	41	7	0,210
60.114	SCATOLA PORTA TORTA ORO CM.43x43X7	8033532681036	18033532681033	43	43	7	0,210
60.115	SCATOLA PORTA TORTA ORO CM.45x45X7	8033532681043	18033532681040	45	45	7	0,230
60.116	SCATOLA PORTA TORTA ORO CM.50x50X7	8033532681050	18033532681057	50	50	7	0,280
60.349	SC. P.TORTA RET. ORO CM.31x42X10	8033532681890	18033532681897	31	42	10	0,170
60.350	SC. P.TORTA RET. ORO CM.41x51X10	8033532681906	18033532681903	41	51	10	0,250
60.351	SC. P.TORTA RET. ORO CM.45x55X10	8033532681913	18033532681910	45	55	10	0,320
60.353	SC. P.TORTA RET. ORO CM.18x31X7	8033532688318	18033532688315	18	31	7	0,070
60.354	SC. P.TORTA RET. ORO CM.18x38X7	8033532688325	18033532688322	18	38	7	0,080

## ORO PLASTIFICATO

### CONFEZIONAMENTO E CONAI

COD. ART.	DESCRIZIONE	pz/ box	box/ plt	pz/ plt	PESO PLT NETTO	PESO PLT LORDO	FASCIA CONAI
60.101	SCATOLA PORTA TORTA ORO CM.19x19X7	100	60	6000	300	351	Base - Poliaccoppiati di Tipo A
60.102	SCATOLA PORTA TORTA ORO CM.21x21X7	100	60	6000	360	411	Base - Poliaccoppiati di Tipo A
60.103	SCATOLA PORTA TORTA ORO CM.23x23X7	100	52	5200	364	412	Base - Poliaccoppiati di Tipo A
60.104	SCATOLA PORTA TORTA ORO CM.25x25X7	100	36	3600	288	332	Base - Poliaccoppiati di Tipo A
60.105	SCATOLA PORTA TORTA ORO CM.27x27X7	100	36	3600	324	370	Base - Poliaccoppiati di Tipo A
60.106	SCATOLA PORTA TORTA ORO CM.29x29X7	100	30	3000	330	372	Base - Poliaccoppiati di Tipo A
60.107	SCATOLA PORTA TORTA ORO CM.31x31X7	100	25	2500	275	316	Base - Poliaccoppiati di Tipo A
60.108	SCATOLA PORTA TORTA ORO CM.33x33X7	100	25	2500	300	344	Base - Poliaccoppiati di Tipo A
60.109	SCATOLA PORTA TORTA ORO CM.36x36X7	100	25	2500	400	443	Base - Poliaccoppiati di Tipo A
60.111	SCATOLA PORTA TORTA ORO CM.39x39X7	100	16	1600	304	344	Base - Poliaccoppiati di Tipo A
60.113	SCATOLA PORTA TORTA ORO CM.41x41X7	50	28	1400	294	336	Base - Poliaccoppiati di Tipo A
60.114	SCATOLA PORTA TORTA ORO CM.43x43X7	50	24	1200	252	292	Base - Poliaccoppiati di Tipo A
60.115	SCATOLA PORTA TORTA ORO CM.45x45X7	50	24	1200	276	317	Base - Poliaccoppiati di Tipo A
60.116	SCATOLA PORTA TORTA ORO CM.50x50X7	50	18	900	252	291	Base - Poliaccoppiati di Tipo A
60.349	SC. P.TORTA RET. ORO CM.31x42X10	100	25	2500	425	469	Base - Poliaccoppiati di Tipo A
60.350	SC. P.TORTA RET. ORO CM.41x51X10	50	28	1400	350	392	Base - Poliaccoppiati di Tipo A
60.351	SC. P.TORTA RET. ORO CM.45x55X10	50	28	1400	448	492	Base - Poliaccoppiati di Tipo A
60.353	SC. P.TORTA RET. ORO CM.18x31X7	100	36	3600	252	298	Base - Poliaccoppiati di Tipo A
60.354	SC. P.TORTA RET. ORO CM.18x38X7	100	36	3600	288	334	Base - Poliaccoppiati di Tipo A

ST2	 GR Cartotecnica *****	<b>GR Cartotecnica s.r.l.</b> Via Francesca, 2264 - 51036 Larciano (PT) Tel.: 057384460 email: quality@grcartotecnica.it Cod. Fisc. e Part. IVA 01418130470	<b>SCHEDA TECNICA</b> Scatole Porta Torta	REV.00	10/01/17	E.S.
				REV.04	27/05/22	A.P.
				REV.05	29/06/22	A.P.

## NERO PLASTIFICATO


### DATI DIMENSIONALI

COD. ART.	DESCRIZIONE	EAN 13	EAN 14	L1	L2	L3	PESO
62.001	SC.P.TORTA NERO CM.19x19X7 (plastif.)	8034125012596	18034125012593	19	19	7	0,052
62.002	SC.P.TORTA NERO CM.21x21X7 (plastif.)	8034125012589	18034125012586	21	21	7	0,063
62.003	SC. P. TORTA NERO CM.23x23X7 (plastif.)	8034125012602	18034125012609	23	23	7	0,073
62.004	SC. P. TORTA NERO CM.25x25X7 (plastif.)	8034125012619	18034125012616	25	25	7	0,083
62.005	SC. P. TORTA NERO CM.27x27X7 (plastif.)	8034125012626	18034125012623	27	27	7	0,099
62.006	SC. P. TORTA NERO CM.29x29X7 (plastif.)	8034125012633	18034125012630	29	29	7	0,109
62.007	SC. P. TORTA NERO CM.31x31X7 (plastif.)	8034125012640	18034125012647	31	31	7	0,119
62.008	SC. P. TORTA NERO CM.33x33X7 (plastif.)	8034125012657	18034125012654	33	33	7	0,133
62.009	SC. P. TORTA NERO CM.36x36X7 (plastif.)	8034125014286	18034125014283	36	36	7	0,166
62.010	SC. P. TORTA NERO CM.39x39X7 (plastif.)	8034125012664	18034125012661	39	39	7	0,201
62.011	SC. P. TORTA NERO CM.43x43X7 (plastif.)	8034125012688	18034125012685	43	43	7	0,217
62.012	SC. P. TORTA NERO CM.41x41X7 (plastif.)	8034125012671	18034125012678	41	41	7	0,211
62.013	SC. P. TORTA NERO CM.45x45X7 (plastif.)	8034125012695	18034125012692	45	45	7	0,255
62.014	SC.P.TORTA NERO CM.50x50X7 (plastif.)	8034125012701	18034125012708	50	50	7	0,301
62.015	SC.P.TORTA NERO CM.31x42X10 (plastif.)	8034125012718	18034125012715	31	42	10	0,180
62.016	SC.P.TORTA NERO CM.41x51X10 (plastif.)	8034125012725	18034125012722	41	51	10	0,266
62.017	SC.P.TORTA NERO CM.45x55X10H (plastif.)	8034125012732	18034125012739	45	55	10	0,327
62.018	SC. P.TORTA NERO CM.18x31X7 (plastif.)	8034125012749	18034125012746	18	31	7	0,072
62.019	SC.P.TORTA NERO CM.18x38X7(plastificata)	8034125012756	18034125012753	18	38	7	0,088

## NERO PLASTIFICATO

### CONFEZIONAMENTO E CONAI

COD. ART.	DESCRIZIONE	pz/ box	box/ plt	pz/ plt	PESO PLT NETTO	PESO PLT LORDO	FASCIA CONAI
62.001	SC.P.TORTA NERO CM.19x19X7 (plastif.)	100	60	6000	310	361	Base - Poliaccoppiati di Tipo A
62.002	SC.P.TORTA NERO CM.21x21X7 (plastif.)	100	60	6000	379	430	Base - Poliaccoppiati di Tipo A
62.003	SC. P. TORTA NERO CM.23x23X7 (plastif.)	100	52	5200	379	427	Base - Poliaccoppiati di Tipo A
62.004	SC. P. TORTA NERO CM.25x25X7 (plastif.)	100	36	3600	299	343	Base - Poliaccoppiati di Tipo A
62.005	SC. P. TORTA NERO CM.27x27X7 (plastif.)	100	36	3600	357	404	Base - Poliaccoppiati di Tipo A
62.006	SC. P. TORTA NERO CM.29x29X7 (plastif.)	100	30	3000	326	368	Base - Poliaccoppiati di Tipo A
62.007	SC. P. TORTA NERO CM.31x31X7 (plastif.)	100	25	2500	297	338	Base - Poliaccoppiati di Tipo A
62.008	SC. P. TORTA NERO CM.33x33X7 (plastif.)	100	25	2500	332	376	Base - Poliaccoppiati di Tipo A
62.009	SC. P. TORTA NERO CM.36x36X7 (plastif.)	100	25	2500	415	458	Base - Poliaccoppiati di Tipo A
62.010	SC. P. TORTA NERO CM.39x39X7 (plastif.)	100	16	1600	322	362	Base - Poliaccoppiati di Tipo A
62.011	SC. P. TORTA NERO CM.43x43X7 (plastif.)	50	24	1200	260	301	Base - Poliaccoppiati di Tipo A
62.012	SC. P. TORTA NERO CM.41x41X7 (plastif.)	50	28	1400	295	337	Base - Poliaccoppiati di Tipo A
62.013	SC. P. TORTA NERO CM.45x45X7 (plastif.)	50	24	1200	306	347	Base - Poliaccoppiati di Tipo A
62.014	SC.P.TORTA NERO CM.50x50X7 (plastif.)	50	24	1200	361	404	Base - Poliaccoppiati di Tipo A
62.015	SC.P.TORTA NERO CM.31x42X10 (plastif.)	100	25	2500	450	494	Base - Poliaccoppiati di Tipo A
62.016	SC.P.TORTA NERO CM.41x51X10 (plastif.)	50	28	1400	372	415	Base - Poliaccoppiati di Tipo A
62.017	SC.P.TORTA NERO CM.45x55X10H (plastif.)	50	28	1400	457	501	Base - Poliaccoppiati di Tipo A
62.018	SC. P.TORTA NERO CM.18x31X7 (plastif.)	100	36	3600	258	304	Base - Poliaccoppiati di Tipo A
62.019	SC.P.TORTA NERO CM.18x38X7(plastificata)	100	36	3600	318	364	Base - Poliaccoppiati di Tipo A

ST2		<b>GR Cartotecnica s.r.l.</b> Via Francesca, 2264 - 51036 Larciano (PT) Tel.: 057384460 email: quality@grcartotecnica.it Cod. Fisc. e Part. IVA 01418130470	<b>SCHEDA TECNICA</b> Scatole Porta Torta	REV.00	10/01/17	E.S.
				REV.04	27/05/22	A.P.
				REV.05	29/06/22	A.P.

## DAMASCATO BIANCO MISURE SPECIALI

### DATI DIMENSIONALI

COD. ART.	DESCRIZIONE	EAN 13	EAN 14	L1	L2	L3	PESO
60.200	SC. P.TORTA DAMASCATA BIANCA CM.17x17X7	8034125016174	18034125016171	17	17	7	0,040
60.273	SC. P.TORTA RET. DAM. BIANCA CM.38x48x10	8056736788899	18056736788896	38	48	10	0,228
60.274	SC. P.TORTA DAMASC. BIANCA CM.42x62X10	8034125018321	18034125018328	42	62	10	0,307
60.275	SC. P.TORTA RET DAM. BIANCA CM.15x32X10	8034125018161	18034125018168	15	32	10	0,074
60.276	P.TORTA DAMASCATA BIANCA CM.20x41X10	8034125016099	18034125016096	20	41	10	0,116
60.279	SC. P.TORTA RET. DAM. BIANCA CM.15x32X7	8033532684358	18033532684355	15	32	7	0,061
60.280	SC. P.TORTA RET. DAM. BIANCA CM.17x26X7	8033532684365	18033532684362	17	26	7	0,060
60.281	SC. P.TORTA RET. DAM. BIANCA CM.17x29X7	8033532684372	18033532684379	17	29	7	0,065
60.282	SC. P.TORTA RET. DAM. BIANCA CM.17x33X7	8033532684389	18033532684386	17	33	7	0,070
60.284	SC. P.TORTA RET. DAM. BIANCA CM.17x43X7	8033532684402	18033532684409	17	43	7	0,086
60.285	SC. P.TORTA RET. DAM. BIANCA CM.28x38X7	8033532684419	18033532684416	28	38	7	0,145
60.289	SC. P.TORTA RET. DAM. BIANCA CM.50x70X10	8033532684457	18033532684454	50	70	10	0,404

## DAMASCATO BIANCO MISURE SPECIALI

### CONFEZIONAMENTO E CONAI

COD. ART.	DESCRIZIONE	pz/box	box/plt	pz/plt	PESO PLT NETTO	PESO PLT LORDO	FASCIA CONAI
60.200	SC. P.TORTA DAMASCATA BIANCA CM.17x17X7	100	60	6000	240	265	Base - A - Monomateriale
60.273	SC. P.TORTA RET. DAM. BIANCA CM.38x48x10	50	28	1400	320	362	Base - A - Monomateriale
60.274	SC. P.TORTA DAMASC. BIANCA CM.42x62X10	25	27	675	207	280	Base - A - Monomateriale
60.275	SC. P.TORTA RET DAM. BIANCA CM.15x32X10	100	24	2400	178	213	Base - A - Monomateriale
60.276	P.TORTA DAMASCATA BIANCA CM.20x41X10	100	25	2500	290	315	Base - A - Monomateriale
60.279	SC. P.TORTA RET. DAM. BIANCA CM.15x32X7	100	60	6000	367	418	Base - A - Monomateriale
60.280	SC. P.TORTA RET. DAM. BIANCA CM.17x26X7	100	36	3600	216	262	Base - A - Monomateriale
60.281	SC. P.TORTA RET. DAM. BIANCA CM.17x29X7	100	36	3600	233	278	Base - A - Monomateriale
60.282	SC. P.TORTA RET. DAM. BIANCA CM.17x33X7	100	36	3600	252	298	Base - A - Monomateriale
60.284	SC. P.TORTA RET. DAM. BIANCA CM.17x43X7	100	30	3000	257	299	Base - A - Monomateriale
60.285	SC. P.TORTA RET. DAM. BIANCA CM.28x38X7	100	25	2500	363	388	Base - A - Monomateriale
60.289	SC. P.TORTA RET. DAM. BIANCA CM.50x70X10	25	27	675	273	350	Base - A - Monomateriale

DDCM_G	 GR Cartotecnica *****	GR Cartotecnica s.r.l. Via Francesca, 2264 - 51036 Castelmartini - Larciano (PT) Tel.: 0039 0573 84460 e-mail: quality@grcartotecnica.it Cod. Fisc. e Part. IVA 01418130470	<b>Dichiarazione di Conformità MOCA</b> Articoli in GC2	REV.01	01/09/21	E.S.
				REV.04	26/05/22	A.P.
				REV.05	10/01/24	A.P.

## DICHIARAZIONE DI CONFORMITA' DEI MATERIALI E DEGLI OGGETTI DESTINATI A VENIRE A CONTATTO CON I PRODOTTI ALIMENTARI

Con la presente si dichiara che:

1. Gli articoli da noi realizzati con i seguenti componenti base:

- **CARTONCINO TESO GC2 IN PURA CELLULOSA (LATO INTERNO A CONTATTO CON ALIMENTI)**

Sono conformi alla seguente legislazione dell' Unione Europea (UE):

- Regolamento (CE) n°1935/2004 e successivi aggiornamenti e modifiche;
- Regolamento (CE) n°2023/2006 e successivi aggiornamenti e modifiche;

ed alla seguente legislazione italiana:

- Decreto Ministeriale 21/03/1973 e successivi aggiornamenti e modifiche;
- D.P.R. n°777/1982 e successivi aggiornamenti e modifiche;
- D.Lgs. n°29/2017 e successivi aggiornamenti e modifiche.

2. Gli inchiostri sono formulati e fabbricati secondo le "Linee Guida EuPIA sugli Inchiostri da Stampa applicati sulle superfici non a contatto con gli alimenti dei materiali e degli oggetti degli imballaggi alimentari".

3. Tipi di prodotti alimentari con cui gli articoli sono destinati a venire a contatto:

**-Tutti i tipi di alimenti esclusi i liquidi.**

4. Relativamente alla componente "Cartoncino teso GC2" si dichiara la conformità ai requisiti di composizione e purezza stabiliti per il contatto con alimenti per i quali sono e non sono previste prove di migrazione ed il rispetto delle restrizioni specifiche eventualmente applicabili (Titolo II, Capo IV, Art. 27 comma 1, lettera a) e b) del D.M. 21/03/1973 e s.m.i.).

5. Relativamente alla sostanza Bisfenolo A, con la presente si dichiara che la stessa non viene intenzionalmente aggiunta nel processo produttivo degli articoli forniti da GR Cartotecnica S.r.l. e, sulla base delle dichiarazioni rilasciate dai nostri fornitori, la stessa non viene intenzionalmente aggiunta nel processo di fabbricazione delle materie prime.

6. L'azienda dichiara che nel processo di produzione non vengono intenzionalmente aggiunte sostanze in grado di provocare allergie.

7. L'azienda dichiara che è stata condotta una valutazione dei rischi relativi alla presenza e al possibile sviluppo durante il processo produttivo di sostanze non intenzionalmente aggiunte (NIAS) in conformità all'art. 19 del Reg. UE 10/2011.

8. Relativamente alle analisi di rischio tossicologico sull'articolo in oggetto, dallo screening HS-GC/MS non si è rilevata nessuna sostanza potenzialmente pericolosa per la salute umana.

9. In virtù delle informazioni attualmente in nostro possesso, certificate dai rispettivi fornitori, si dichiara che per la fabbricazione dei prodotti a Voi forniti non viene utilizzata o aggiunta intenzionalmente ovvero impiegata in misura al di sopra della soglia dello 0,1% (in peso/peso) alcuna delle sostanze rubricate:

- nell'allegato XIV al REACH, così come modificato dai successivi aggiornamenti (incluso il Reg. (UE) n.2045/2021);
- dall'Agenzia Chimica Europea (ECHA) nell'elenco delle sostanze estremamente preoccupanti (SVHC) candidate all'autorizzazione (elenco aggiornato il 17/01/2022 <https://echa.europa.eu/it/candidate-list-table>).

10. Le analisi di rischio da danno sensoriale condotte sull'articolo, come richiesto dal Regolamento (CE) n°1935/2004 e s.m.i., hanno evidenziato che il materiale NON altera le caratteristiche organolettiche dell'alimento.

DDCM_G	 GR Cartotecnica	<b>GR Cartotecnica s.r.l.</b> Via Francesca, 2264 - 51036 Castelmartini - Larciano (PT) Tel.: 0039 0573 84460 e-mail: quality@grcartotecnica.it Cod. Fisc. e Part. IVA 01418130470	<b>Dichiarazione di Conformità MOCA</b> Articoli in GC2	REV.01	01/09/21	E.S.
				REV.04	26/05/22	A.P.
				REV.05	10/01/24	A.P.

- 11.** Limitazioni di utilizzo:
- L'articolo **È IDONEO** all'impiego a basse temperature unitamente al prodotto (NON SOGGETTO A LIMITAZIONI DI TEMPERATURA PER LA DURATA DELL'ALIMENTO IN ESSO CONTENUTO);
  - L'articolo **NON È IDONEO** all'impiego in forno a microonde unitamente al prodotto;
  - L'articolo **NON È IDONEO** all'impiego in forno tradizionale unitamente al prodotto.
- 12.** L'utilizzo in sede industriale o commerciale degli articoli indicati nella presente dichiarazione non esclude l'accertamento della loro conformità alle norme vigenti di competenza nonché della idoneità tecnologica allo scopo cui sono destinati.
- 13.** Questa dichiarazione è valida esclusivamente per gli articoli da noi forniti e non può essere estesa ad un'eventuale trasformazione degli stessi.
- 14.** Relativamente alle fasi di trasformazione, stoccaggio e commercializzazione dell'articolo in oggetto, GR Cartotecnica srl:
- ha implementato *un sistema aziendale di assicurazione e controllo qualità* in ottemperanza al Regolamento (CE) n°2023/2006 e s.m.i.;
  - osserva quanto prescritto dall'Art. 15, del Regolamento (CE) n°1935/2004 e s.m.i., in materia di *etichettatura*;
  - osserva quanto prescritto dall'Art. 17, del Regolamento (CE) n°1935/2004 e s.m.i., in materia di *rintracciabilità*.
- 15.** A supporto di quanto sopraindicato, l'azienda ha a disposizione delle Autorità competenti i certificati delle analisi effettuate, i calcoli e le dichiarazioni di conformità dei fornitori di materia prima e materiali ausiliari.
- 16.** Questa dichiarazione ha validità a partire dalla data sotto riportata e sarà sostituita nel caso in cui intervengano cambiamenti sostanziali nella produzione degli articoli in oggetto in grado di mutare alcuni requisiti essenziali ai fini della conformità o quando i riferimenti legislativi citati nella presente dichiarazione saranno modificati ed aggiornati in modo da richiedere una nuova verifica ai fini della conformità stessa.
- 17.** Questa dichiarazione è redatta in conformità alla legislazione sopra citata.

Larciano, 10/01/2024

*Firma e timbro*

*Soggetto definito nel Regolamento (CE) N.1935/2004, art.2, comma 2 lettera d*

**Anselmo Baldi**

**GR CARTOTECNICA S.r.l.**  
Via Francesca 2264  
51036 LARCIANO (PT) ITALY  
Tel. 0573.84460 - 849031 - Fax 0673.84530  
Presidentato Anselmo Baldi REA n. PT-147948